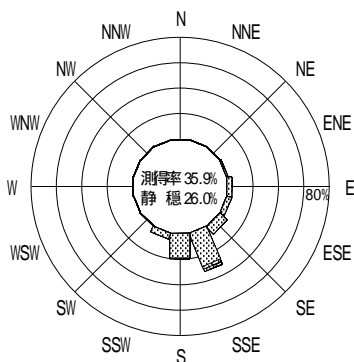
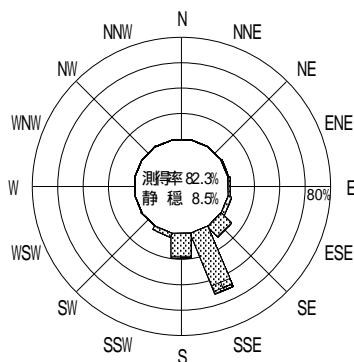


表 - 10.40 清水 波高・波向別出現頻度統計 (2004年1月~2004年12月)
 2004年1月~2004年12月(年) 波高・波向階級別出現頻度表 (有義波) 観測地点: 清水

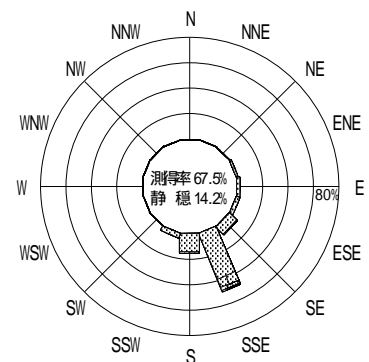
波高	波向	NNE	NE	ENE	E	ESE	SE	SSE	S	SSW	SW	WSW	W	WNW	NW	NNW	N	合計	
801 ~																		0 (0.0)	
751 ~ 800																		0 (0.0)	
701 ~ 750																		0 (0.0)	
651 ~ 700																		0 (0.0)	
601 ~ 650																		0 (0.0)	
551 ~ 600																		0 (0.0)	
501 ~ 550																		0 (0.0)	
451 ~ 500																		0 (0.0)	
401 ~ 450																		0 (0.0)	
351 ~ 400								1 (0.0)										1 (0.0)	
301 ~ 350							1 (0.0)	1 (0.0)										2 (0.1)	
251 ~ 300							2 (0.1)	13 (0.4)										15 (0.5)	
201 ~ 250								21 (0.7)	2 (0.1)									23 (0.8)	
176 ~ 200								29 (1.0)	1 (0.0)									30 (1.0)	
151 ~ 175							11 (0.4)	37 (1.2)	5 (0.2)									53 (1.8)	
126 ~ 150					1 (0.0)		6 (0.2)	72 (2.4)	10 (0.3)									89 (3.0)	
101 ~ 125					1 (0.0)	2 (0.1)	9 (0.3)	136 (4.6)	14 (0.5)									162 (5.5)	
76 ~ 100			3 (0.1)	2 (0.1)	4 (0.1)	30 (1.0)	165 (5.6)	59 (2.0)	6 (0.2)									269 (9.1)	
51 ~ 75			15 (0.5)	14 (0.5)	18 (0.6)	69 (2.3)	320 (10.8)	112 (3.8)	34 (1.1)									582 (19.6)	
26 ~ 50			25 (0.8)	64 (2.2)	69 (2.3)	137 (4.6)	677 (22.8)	264 (8.9)	79 (2.7)									1315 (44.4)	
合計		0 (0.0)	0 (0.0)	43 (1.5)	82 (2.8)	93 (3.1)	265 (8.9)	1472 (49.7)	467 (15.8)	119 (4.0)	0 (0.0)	0 (0.0)	0 (0.0)	0 (0.0)	0 (0.0)	0 (0.0)	0 (0.0)	2541 (85.8)	
																		有義波が25cm以下の回数	422 (14.2)
																		合計	2963 (100.0)



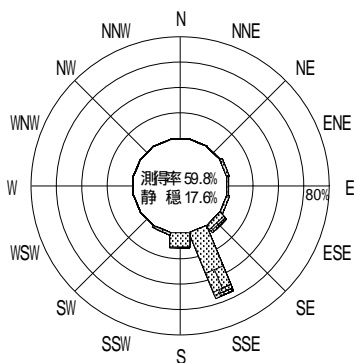
2003年12月~2004年2月(冬)



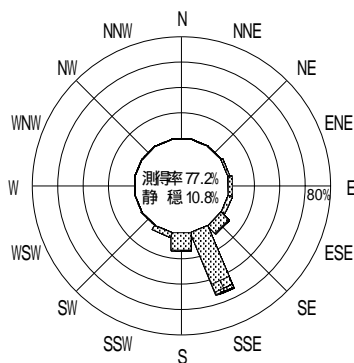
2004年3月~2004年5月(春)



2004年1月~2004年12月(年)



2004年6月~2004年8月(夏)



2004年9月~2004年11月(秋)

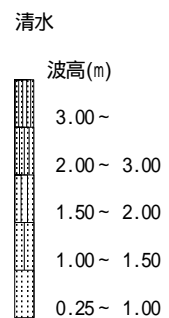


図 - 8.40 清水 波高・波向別出現頻度図