

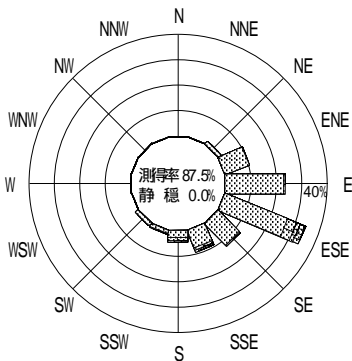
表 - 10.51 細島 波高・波向別出現頻度統計 (2004年1月~2004年12月)

2004年1月~2004年12月(年)

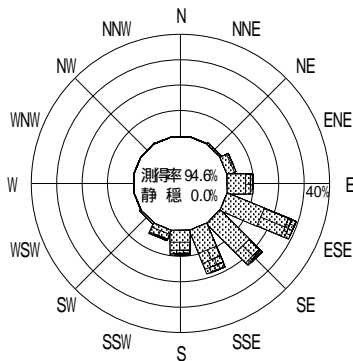
波高・波向階級別出現頻度表 (有義波)

観測地点: 細島

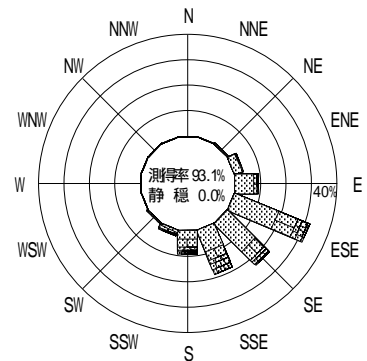
波高	波向	NNE	NE	ENE	E	ESE	SE	SSE	S	SSW	SW	WSW	W	WNW	NW	NNW	N	合計
801 ~								4 (0.1)										4 (0.1)
751 ~ 800								2 (0.0)	1 (0.0)									3 (0.1)
701 ~ 750								2 (0.0)										2 (0.0)
651 ~ 700								1 (0.0)	1 (0.0)									2 (0.0)
601 ~ 650						1 (0.0)		2 (0.0)										3 (0.1)
551 ~ 600							1 (0.0)	5 (0.1)	1 (0.0)	1 (0.0)								8 (0.2)
501 ~ 550						2 (0.0)		6 (0.1)										8 (0.2)
451 ~ 500					1 (0.0)		3 (0.1)	14 (0.3)	5 (0.1)									23 (0.6)
401 ~ 450						8 (0.2)	2 (0.0)	13 (0.3)	6 (0.1)									29 (0.7)
351 ~ 400						7 (0.2)	4 (0.1)	16 (0.4)	9 (0.2)									36 (0.9)
301 ~ 350					1 (0.0)	13 (0.3)	9 (0.2)	18 (0.4)	9 (0.2)	2 (0.0)								52 (1.3)
251 ~ 300					4 (0.1)	40 (1.0)	23 (0.6)	49 (1.2)	16 (0.4)	2 (0.0)								134 (3.3)
201 ~ 250					10 (0.2)	61 (1.5)	28 (0.7)	44 (1.1)	10 (0.2)	8 (0.2)								161 (3.9)
176 ~ 200					3 (0.1)	26 (0.6)	20 (0.5)	31 (0.8)	18 (0.4)	3 (0.1)								101 (2.5)
151 ~ 175			1 (0.0)	6 (0.1)	46 (1.1)	28 (0.7)	29 (0.7)	36 (0.9)	8 (0.2)									154 (3.8)
126 ~ 150			6 (0.1)	16 (0.4)	122 (3.0)	60 (1.5)	62 (1.5)	52 (1.3)	17 (0.4)									335 (8.2)
101 ~ 125		2 (0.0)	9 (0.2)	26 (0.6)	206 (5.0)	132 (3.2)	90 (2.2)	70 (1.7)	18 (0.4)									553 (13.5)
76 ~ 100		5 (0.1)	31 (0.8)	67 (1.6)	281 (6.9)	200 (4.9)	163 (4.0)	77 (1.9)	25 (0.6)	2 (0.0)								851 (20.8)
51 ~ 75		7 (0.2)	67 (1.6)	129 (3.2)	346 (8.5)	308 (7.5)	167 (4.1)	55 (1.3)	15 (0.4)	7 (0.2)								1101 (26.9)
26 ~ 50		6 (0.1)	33 (0.8)	121 (3.0)	154 (3.8)	137 (3.3)	49 (1.2)	17 (0.4)	2 (0.0)	12 (0.3)								531 (13.0)
合計		0 (0.0)	20 (0.5)	147 (3.6)	384 (9.4)	1313 (32.1)	966 (23.4)	767 (18.7)	382 (9.3)	101 (2.5)	21 (0.5)	0 (0.0)	0 (0.0)	0 (0.0)	0 (0.0)	0 (0.0)	0 (0.0)	4091 (100.0)
有義波が25cm以下の回数																		0 (0.0)
合計																		4091 (100.0)



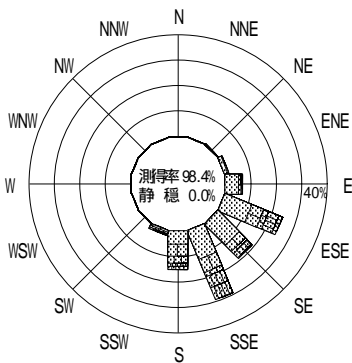
2003年12月~2004年2月(冬)



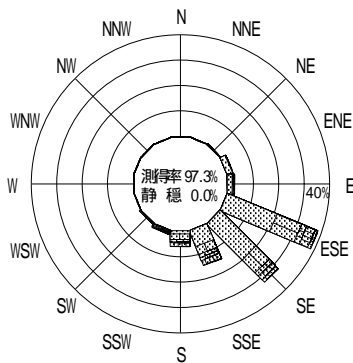
2004年3月~2004年5月(春)



2004年1月~2004年12月(年)



2004年6月~2004年8月(夏)



2004年9月~2004年11月(秋)

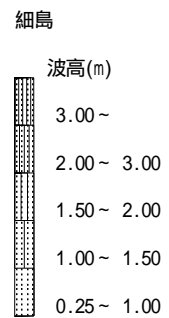


図 - 8.51 細島 波高・波向別出現頻度図