

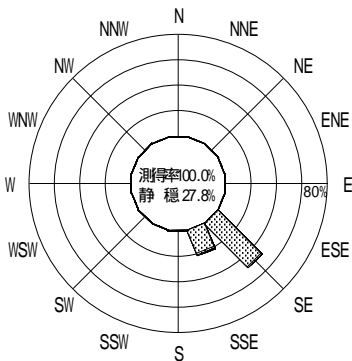
表 - 10.52 志布志湾 波高・波向別出現頻度統計 (2004年1月~2004年12月)

2004年1月~2004年12月(年)

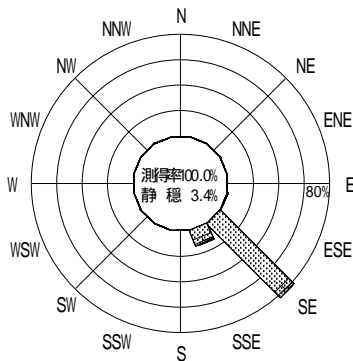
波高・波向階級別出現頻度表 (有義波)

観測地点: 志布志湾

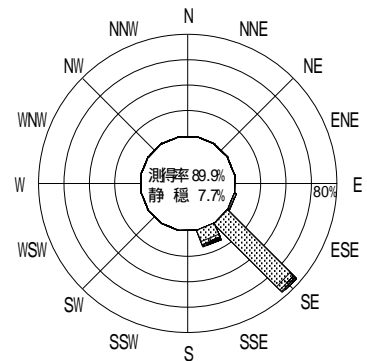
波高	波向	NNE	NE	ENE	E	ESE	SE	SSE	S	SSW	SW	WSW	W	WNW	NW	NNW	N	合計	
801 ~																		0 (0.0)	
751 ~ 800																		0 (0.0)	
701 ~ 750								1 (0.0)										1 (0.0)	
651 ~ 700								1 (0.0)										1 (0.0)	
601 ~ 650					1 (0.0)			1 (0.0)										2 (0.1)	
551 ~ 600								1 (0.0)										1 (0.0)	
501 ~ 550								1 (0.0)										1 (0.0)	
451 ~ 500								3 (0.1)										3 (0.1)	
401 ~ 450								2 (0.1)										2 (0.1)	
351 ~ 400					1 (0.0)			6 (0.2)										7 (0.2)	
301 ~ 350							2 (0.1)	11 (0.3)										13 (0.3)	
251 ~ 300							14 (0.4)	11 (0.3)										25 (0.6)	
201 ~ 250							34 (0.9)	21 (0.5)										55 (1.4)	
176 ~ 200						1 (0.0)	20 (0.5)	13 (0.3)										34 (0.9)	
151 ~ 175							44 (1.1)	18 (0.5)										62 (1.6)	
126 ~ 150						1 (0.0)	47 (1.2)	31 (0.8)										79 (2.0)	
101 ~ 125							103 (2.6)	57 (1.4)										160 (4.1)	
76 ~ 100						7 (0.2)	277 (7.0)	69 (1.7)										353 (8.9)	
51 ~ 75						12 (0.3)	915 (23.2)	94 (2.4)										1021 (25.9)	
26 ~ 50		1 (0.0)				34 (0.9)	1569 (39.7)	213 (5.4)	5 (0.1)	1 (0.0)			1 (0.0)					1824 (46.2)	
合計		1 (0.0)	0 (0.0)	0 (0.0)	2 (0.1)	55 (1.4)	3025 (76.6)	554 (14.0)	5 (0.1)	1 (0.0)	0 (0.0)	0 (0.0)	1 (0.0)	0 (0.0)	0 (0.0)	0 (0.0)	0 (0.0)	3644 (92.3)	
																		有義波が25cm以下の回数	304 (7.7)
																		合計	3948 (100.0)



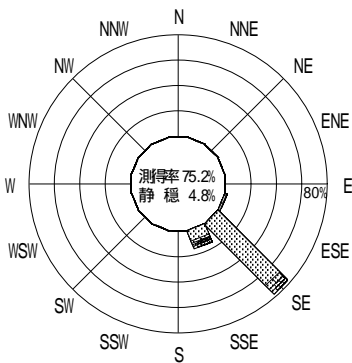
2003年12月~2004年2月(冬)



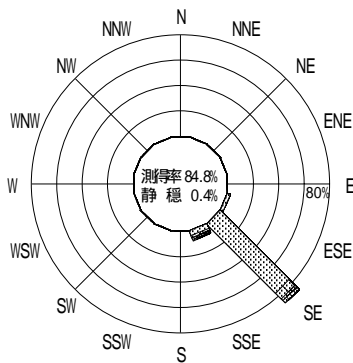
2004年3月~2004年5月(春)



2004年1月~2004年12月(年)



2004年6月~2004年8月(夏)



2004年9月~2004年11月(秋)

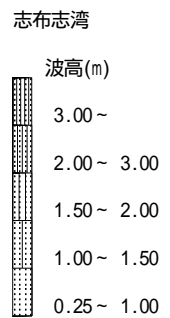


図 - 8.52 志布志湾 波高・波向別出現頻度図