

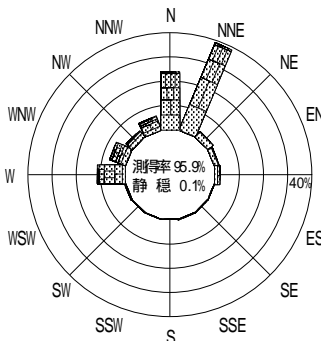
表 - 10.19 玄界灘 波高・波向別出現頻度統計 (2004年1月~2004年12月)

2004年 1月~2004年12月(年)

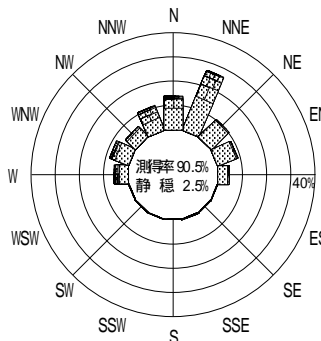
波高・波向階級別出現頻度表 (有義波)

観測地点: 玄界灘

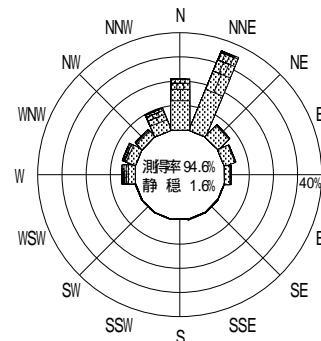
波高	波向	NNE	NE	ENE	E	ESE	SE	SSE	S	SSW	SW	WSW	W	WNW	NW	NNW	N	合計
801 ~																	1 (0.0)	1 (0.0)
751 ~ 800																		0 (0.0)
701 ~ 750																		0 (0.0)
651 ~ 700																	1 (0.0)	1 (0.0)
601 ~ 650																		0 (0.0)
551 ~ 600																		0 (0.0)
501 ~ 550		2 (0.0)															1 (0.0)	3 (0.1)
451 ~ 500		1 (0.0)																1 (0.0)
401 ~ 450		2 (0.0)														2 (0.0)		4 (0.1)
351 ~ 400		8 (0.2)												3 (0.1)		1 (0.0)	3 (0.1)	15 (0.4)
301 ~ 350		8 (0.2)										1 (0.0)	10 (0.2)	8 (0.2)	1 (0.0)	3 (0.1)	11 (0.3)	42 (1.0)
251 ~ 300		40 (1.0)											12 (0.3)	17 (0.4)	1 (0.0)	11 (0.3)	17 (0.4)	98 (2.4)
201 ~ 250		100 (2.4)	1 (0.0)	1 (0.0)	3 (0.1)								15 (0.4)	12 (0.3)	2 (0.0)	30 (0.7)	37 (0.9)	202 (4.9)
176 ~ 200		84 (2.0)	1 (0.0)	1 (0.0)	1 (0.0)			1 (0.0)					22 (0.5)	4 (0.1)	3 (0.1)	24 (0.6)	49 (1.2)	189 (4.5)
151 ~ 175		123 (3.0)	1 (0.0)	3 (0.1)	5 (0.1)	2 (0.0)	2 (0.0)	1 (0.0)		4 (0.1)			14 (0.3)	5 (0.1)	5 (0.1)	44 (1.1)	56 (1.3)	266 (6.4)
126 ~ 150		150 (3.6)	1 (0.0)	1 (0.0)	8 (0.2)	2 (0.0)	3 (0.1)	1 (0.0)			3 (0.1)		23 (0.6)	10 (0.2)	7 (0.2)	44 (1.1)	81 (1.9)	333 (8.0)
101 ~ 125		179 (4.3)	14 (0.3)	9 (0.2)	9 (0.2)	2 (0.0)	2 (0.0)	1 (0.0)		1 (0.0)	1 (0.0)		23 (0.6)	20 (0.5)	14 (0.3)	57 (1.4)	108 (2.6)	440 (10.6)
76 ~ 100		214 (5.2)	37 (0.9)	29 (0.7)	19 (0.5)			1 (0.0)	1 (0.0)	1 (0.0)	2 (0.0)	2 (0.0)	25 (0.6)	43 (1.0)	23 (0.6)	55 (1.3)	121 (2.9)	573 (13.8)
51 ~ 75		321 (7.7)	82 (2.0)	66 (1.6)	24 (0.6)		2 (0.0)					3 (0.1)	38 (0.9)	40 (1.0)	48 (1.2)	65 (1.6)	158 (3.8)	848 (20.4)
26 ~ 50		245 (5.9)	153 (3.7)	99 (2.4)	46 (1.1)				1 (0.0)			2 (0.0)	54 (1.3)	84 (2.0)	69 (1.7)	78 (1.9)	240 (5.8)	1071 (25.8)
合計		1477 (35.5)	290 (7.0)	208 (5.0)	115 (2.8)	4 (0.1)	8 (0.2)	7 (0.2)	2 (0.0)	7 (0.2)	9 (0.2)	7 (0.2)	236 (5.7)	246 (5.9)	173 (4.2)	414 (10.0)	884 (21.3)	4087 (98.4)
有義波が25cm以下の回数																		68 (1.6)
合計																		4155 (100.0)



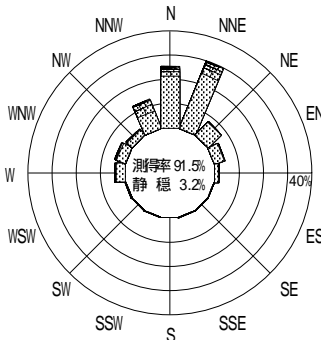
2003年12月~2004年 2月 (冬)



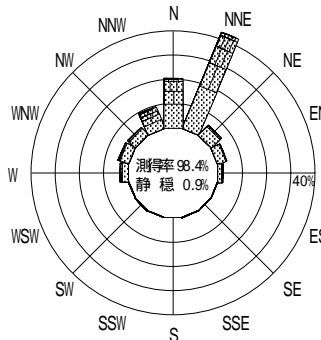
2004年 3月~2004年 5月 (春)



2004年 1月~2004年12月 (年)



2004年 6月~2004年 8月 (夏)



2004年 9月~2004年11月 (秋)

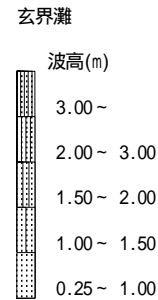


図 - 8.19 玄界灘 波高・波向別出現頻度図