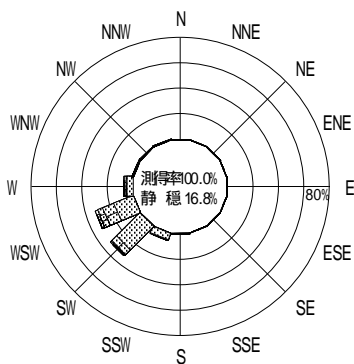
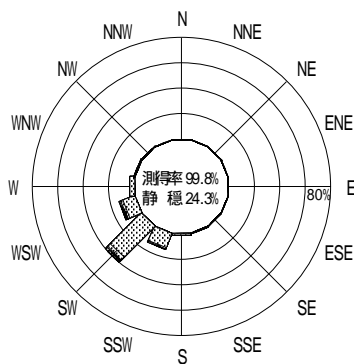


表 - 10.20 伊王島 波高・波向別出現頻度統計 (2004年1月～2004年12月)
 2004年1月～2004年12月(年) 波高・波向階級別出現頻度表 (有義波) 観測地点：伊王島

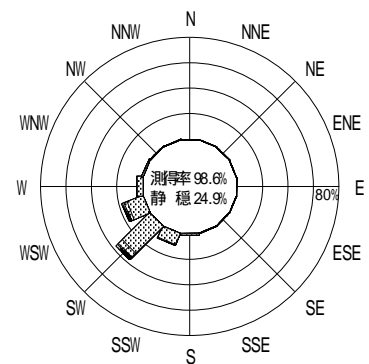
波高	波向	NNE	NE	ENE	E	ESE	SE	SSE	S	SSW	SW	WSW	W	WNW	NW	NNW	N	合計
801～																		0 (0.0)
751～800																		0 (0.0)
701～750											1 (0.0)							1 (0.0)
651～700											1 (0.0)							1 (0.0)
601～650										1 (0.0)	1 (0.0)							2 (0.0)
551～600											1 (0.0)							1 (0.0)
501～550											2 (0.0)							2 (0.0)
451～500											2 (0.0)							2 (0.0)
401～450											4 (0.1)							4 (0.1)
351～400											1 (0.0)							1 (0.0)
301～350											4 (0.1)	2 (0.0)						6 (0.1)
251～300										2 (0.0)	15 (0.3)	2 (0.0)						19 (0.4)
201～250											32 (0.7)	28 (0.6)	3 (0.1)					63 (1.5)
176～200										8 (0.2)	19 (0.4)	29 (0.7)	2 (0.0)					58 (1.3)
151～175										7 (0.2)	26 (0.6)	25 (0.6)	3 (0.1)	1 (0.0)				62 (1.4)
126～150										7 (0.2)	49 (1.1)	43 (1.0)	3 (0.1)	1 (0.0)				103 (2.4)
101～125										16 (0.4)	137 (3.2)	64 (1.5)	9 (0.2)					226 (5.2)
76～100				1 (0.0)	1 (0.0)		1 (0.0)	1 (0.0)	3 (0.1)	68 (1.6)	214 (4.9)	86 (2.0)	22 (0.5)	1 (0.0)				398 (9.2)
51～75		1 (0.0)						5 (0.1)	14 (0.3)	102 (2.4)	376 (8.7)	172 (4.0)	44 (1.0)	11 (0.3)	7 (0.2)	2 (0.0)		734 (17.0)
26～50		1 (0.0)	4 (0.1)	3 (0.1)	3 (0.1)	3 (0.1)	4 (0.1)	6 (0.1)	38 (0.9)	247 (5.7)	738 (17.0)	324 (7.5)	138 (3.2)	38 (0.9)	13 (0.3)	7 (0.2)	3 (0.1)	1570 (36.3)
合計		2 (0.0)	4 (0.1)	4 (0.1)	4 (0.1)	3 (0.1)	5 (0.1)	12 (0.3)	55 (1.3)	458 (10.6)	1623 (37.5)	775 (17.9)	224 (5.2)	52 (1.2)	20 (0.5)	9 (0.2)	3 (0.1)	3253 (75.1)
有義波が25cm以下の回数																		1076 (24.9)
合計																		4329 (100.0)



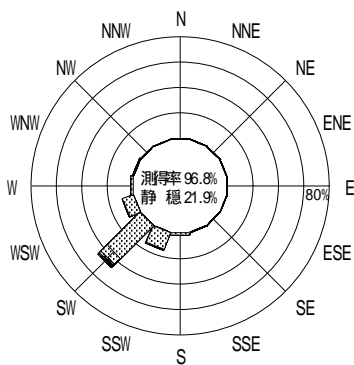
2003年12月～2004年2月(冬)



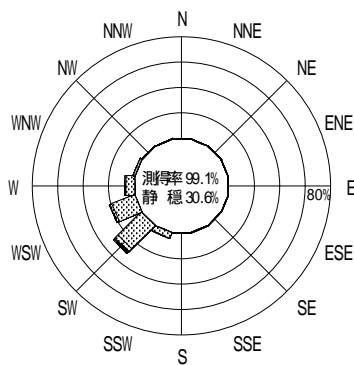
2004年3月～2004年5月(春)



2004年1月～2004年12月(年)



2004年6月～2004年8月(夏)



2004年9月～2004年11月(秋)

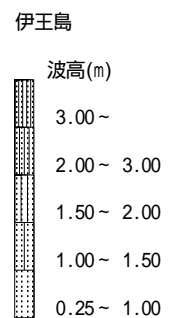


図 - 8.20 伊王島 波高・波向別出現頻度図