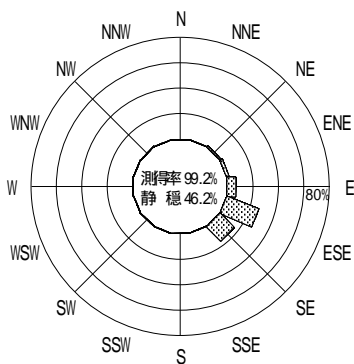
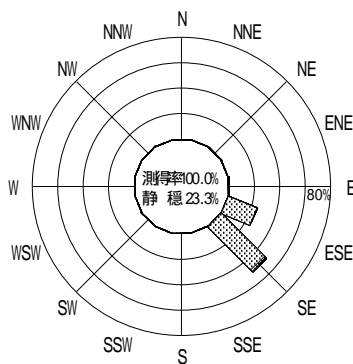


表 - 10.45 小松島 波高・波向別出現頻度統計 (2004年1月~2004年12月)
 2004年1月~2004年12月(年) 波高・波向階級別出現頻度表 (有義波) 観測地点: 小松島

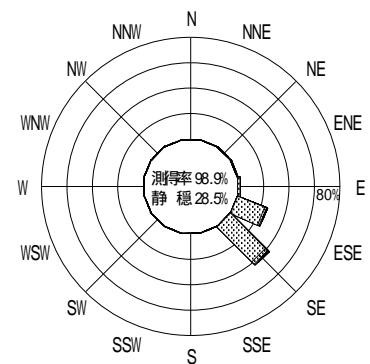
波高	波向	NNE	NE	ENE	E	ESE	SE	SSE	S	SSW	SW	WSW	W	WNW	NW	NNW	N	合計
801 ~																		0 (0.0)
751 ~ 800																		0 (0.0)
701 ~ 750																		0 (0.0)
651 ~ 700																		0 (0.0)
601 ~ 650																		0 (0.0)
551 ~ 600																		0 (0.0)
501 ~ 550																		0 (0.0)
451 ~ 500																		0 (0.0)
401 ~ 450																		0 (0.0)
351 ~ 400							1 (0.0)											1 (0.0)
301 ~ 350						2 (0.0)	2 (0.0)											4 (0.1)
251 ~ 300					1 (0.0)	2 (0.0)	5 (0.1)											8 (0.2)
201 ~ 250						4 (0.1)	15 (0.3)											19 (0.4)
176 ~ 200						10 (0.2)	11 (0.3)											21 (0.5)
151 ~ 175						14 (0.3)	14 (0.3)											28 (0.6)
126 ~ 150					1 (0.0)	27 (0.6)	42 (1.0)											70 (1.6)
101 ~ 125	1 (0.0)	2 (0.0)	1 (0.0)			34 (0.8)	72 (1.7)											110 (2.5)
76 ~ 100	1 (0.0)	8 (0.2)	4 (0.1)	5 (0.1)	67 (1.5)	101 (2.3)												186 (4.3)
51 ~ 75	1 (0.0)	9 (0.2)	7 (0.2)	29 (0.7)	204 (4.7)	369 (8.5)	1 (0.0)											620 (14.3)
26 ~ 50		3 (0.1)	8 (0.2)	44 (1.0)	746 (17.2)	1235 (28.4)	2 (0.0)											2038 (46.9)
合計	3 (0.1)	22 (0.5)	20 (0.5)	80 (1.8)	1110 (25.5)	1867 (43.0)	3 (0.1)	0 (0.0)	0 (0.0)	0 (0.0)	0 (0.0)	0 (0.0)	0 (0.0)	0 (0.0)	0 (0.0)	0 (0.0)	0 (0.0)	3105 (71.5)
有義波が25cm以下の回数																		1240 (28.5)
合計																		4345 (100.0)



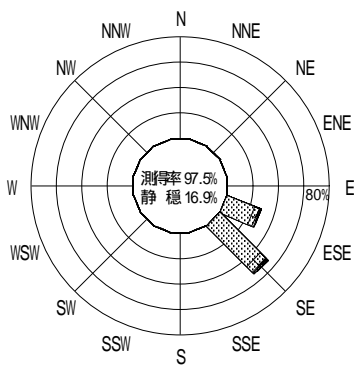
2003年12月~2004年2月(冬)



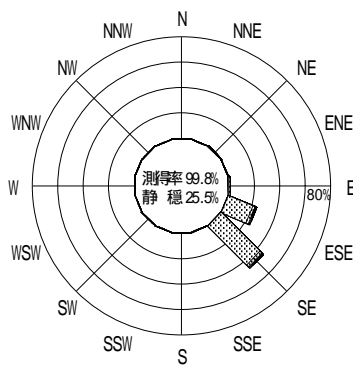
2004年3月~2004年5月(春)



2004年1月~2004年12月(年)



2004年6月~2004年8月(夏)



2004年9月~2004年11月(秋)

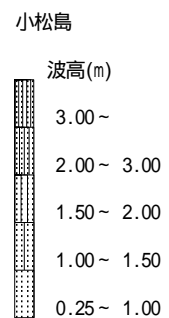


図 - 8.45 小松島 波高・波向別出現頻度図