

表 - 10.13 柴山 波高・波向別出現頻度統計 (2004年1月~2004年12月)

2004年1月~2004年12月(年)

波高・波向階級別出現頻度表 (有義波)

観測地点: 柴山

波高	波向	NNE	NE	ENE	E	ESE	SE	SSE	S	SSW	SW	WSW	W	WNW	NW	NNW	N	合計	
801 ~																		0 ( 0.0)	
751 ~ 800																		0 ( 0.0)	
701 ~ 750																		0 ( 0.0)	
651 ~ 700																		0 ( 0.0)	
601 ~ 650		2 ( 0.1)	1 ( 0.0)															3 ( 0.1)	
551 ~ 600		2 ( 0.1)																2 ( 0.1)	
501 ~ 550		3 ( 0.1)														1 ( 0.0)	5 ( 0.1)	9 ( 0.2)	
451 ~ 500		2 ( 0.1)														3 ( 0.1)	13 ( 0.3)	18 ( 0.5)	
401 ~ 450		9 ( 0.2)													2 ( 0.1)	13 ( 0.3)	20 ( 0.5)	44 ( 1.1)	
351 ~ 400		10 ( 0.3)	1 ( 0.0)	1 ( 0.0)											6 ( 0.2)	25 ( 0.6)	21 ( 0.5)	64 ( 1.6)	
301 ~ 350		23 ( 0.6)												6 ( 0.2)	9 ( 0.2)	27 ( 0.7)	38 ( 1.0)	103 ( 2.6)	
251 ~ 300		39 ( 1.0)												12 ( 0.3)	21 ( 0.5)	61 ( 1.6)	52 ( 1.3)	185 ( 4.7)	
201 ~ 250		77 ( 2.0)	15 ( 0.4)											20 ( 0.5)	33 ( 0.8)	84 ( 2.2)	70 ( 1.8)	299 ( 7.7)	
176 ~ 200		53 ( 1.4)	7 ( 0.2)	3 ( 0.1)										10 ( 0.3)	16 ( 0.4)	63 ( 1.6)	29 ( 0.7)	181 ( 4.6)	
151 ~ 175		63 ( 1.6)	5 ( 0.1)	3 ( 0.1)									1 ( 0.0)	14 ( 0.4)	19 ( 0.5)	65 ( 1.7)	24 ( 0.6)	194 ( 5.0)	
126 ~ 150		100 ( 2.6)	6 ( 0.2)	2 ( 0.1)										22 ( 0.6)	17 ( 0.4)	71 ( 1.8)	57 ( 1.5)	275 ( 7.0)	
101 ~ 125		92 ( 2.4)	27 ( 0.7)	4 ( 0.1)	1 ( 0.0)									24 ( 0.6)	25 ( 0.6)	62 ( 1.6)	55 ( 1.4)	290 ( 7.4)	
76 ~ 100		105 ( 2.7)	29 ( 0.7)	15 ( 0.4)	1 ( 0.0)								4 ( 0.1)	38 ( 1.0)	32 ( 0.8)	84 ( 2.2)	67 ( 1.7)	375 ( 9.6)	
51 ~ 75		162 ( 4.2)	62 ( 1.6)	28 ( 0.7)	16 ( 0.4)								13 ( 0.3)	70 ( 1.8)	44 ( 1.1)	95 ( 2.4)	99 ( 2.5)	589 ( 15.1)	
26 ~ 50		171 ( 4.4)	76 ( 1.9)	63 ( 1.6)	36 ( 0.9)								41 ( 1.1)	91 ( 2.3)	75 ( 1.9)	91 ( 2.3)	127 ( 3.3)	771 ( 19.8)	
合計		913 ( 23.4)	229 ( 5.9)	119 ( 3.0)	54 ( 1.4)	0 ( 0.0)	0 ( 0.0)	0 ( 0.0)	0 ( 0.0)	0 ( 0.0)	0 ( 0.0)	0 ( 0.0)	59 ( 1.5)	307 ( 7.9)	299 ( 7.7)	745 ( 19.1)	677 ( 17.3)	3402 ( 87.2)	
																		有義波が25cm以下の回数	501 ( 12.8)
																		合計	3903 ( 100.0)

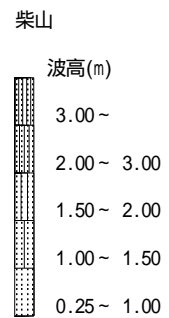
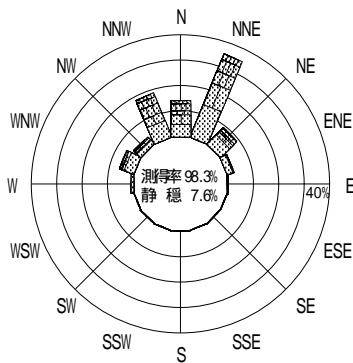
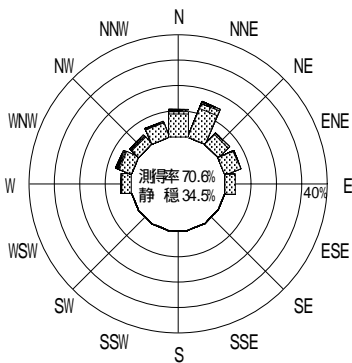
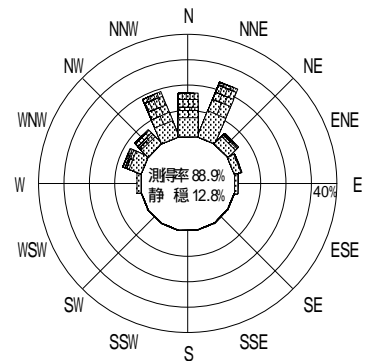
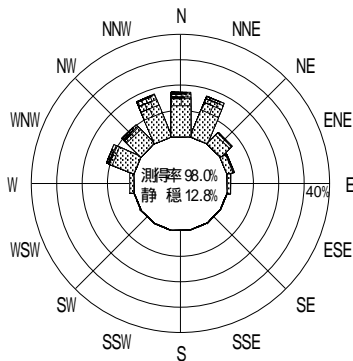
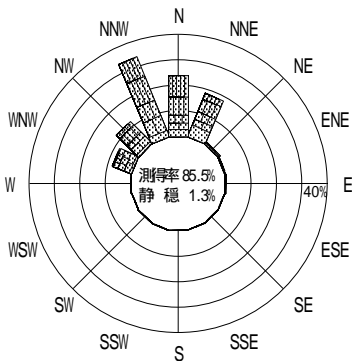


図 - 8.13 柴山 波高・波向別出現頻度図