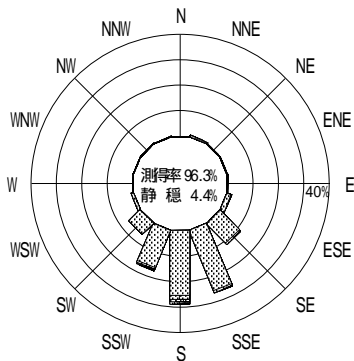
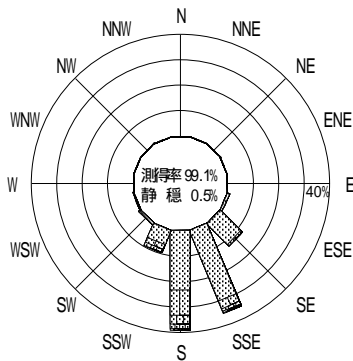


表 - 10.48 高知 波高・波向別出現頻度統計 (2004年1月~2004年12月)  
 2004年1月~2004年12月(年) 波高・波向階級別出現頻度表 (有義波) 観測地点: 高知

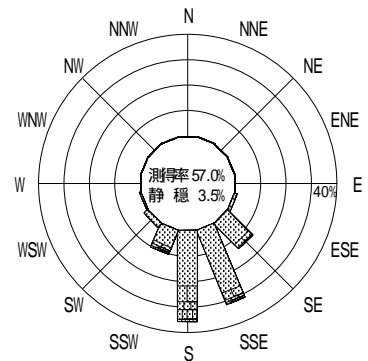
波高	波向	NNE	NE	ENE	E	ESE	SE	SSE	S	SSW	SW	WSW	W	WNW	NW	NNW	N	合計
801 ~																		0 ( 0.0)
751 ~ 800																		0 ( 0.0)
701 ~ 750																		0 ( 0.0)
651 ~ 700																		0 ( 0.0)
601 ~ 650																		0 ( 0.0)
551 ~ 600																		0 ( 0.0)
501 ~ 550									1 ( 0.0)									1 ( 0.0)
451 ~ 500																		0 ( 0.0)
401 ~ 450									1 ( 0.0)									1 ( 0.0)
351 ~ 400								1 ( 0.0)	9 ( 0.4)									10 ( 0.4)
301 ~ 350							1 ( 0.0)	3 ( 0.1)	13 ( 0.5)	4 ( 0.2)								21 ( 0.8)
251 ~ 300							1 ( 0.0)	6 ( 0.2)	43 ( 1.7)	3 ( 0.1)								53 ( 2.1)
201 ~ 250							2 ( 0.1)	10 ( 0.4)	48 ( 1.9)	10 ( 0.4)								70 ( 2.8)
176 ~ 200							3 ( 0.1)	12 ( 0.5)	32 ( 1.3)	7 ( 0.3)								54 ( 2.2)
151 ~ 175							4 ( 0.2)	17 ( 0.7)	45 ( 1.8)	14 ( 0.6)	1 ( 0.0)							81 ( 3.2)
126 ~ 150							16 ( 0.6)	22 ( 0.9)	83 ( 3.3)	20 ( 0.8)								141 ( 5.6)
101 ~ 125					1 ( 0.0)		32 ( 1.3)	52 ( 2.1)	74 ( 3.0)	16 ( 0.6)	1 ( 0.0)							176 ( 7.0)
76 ~ 100					1 ( 0.0)		45 ( 1.8)	116 ( 4.6)	141 ( 5.6)	34 ( 1.4)	1 ( 0.0)							338 ( 13.5)
51 ~ 75			2 ( 0.1)	1 ( 0.0)	3 ( 0.1)		197 ( 7.9)	181 ( 7.2)	64 ( 2.6)	11 ( 0.4)	3 ( 0.1)	1 ( 0.0)				1 ( 0.0)		546 ( 21.8)
26 ~ 50	5 ( 0.2)		1 ( 0.0)	7 ( 0.3)	25 ( 1.0)	164 ( 6.6)	355 ( 14.2)	229 ( 9.2)	86 ( 3.4)	39 ( 1.6)	9 ( 0.4)				1 ( 0.0)		2 ( 0.1)	923 ( 36.9)
合計	5 ( 0.2)	0 ( 0.0)	3 ( 0.1)	8 ( 0.3)	30 ( 1.2)	350 ( 14.0)	791 ( 31.6)	900 ( 36.0)	258 ( 10.3)	53 ( 2.1)	12 ( 0.5)	1 ( 0.0)	0 ( 0.0)	0 ( 0.0)	1 ( 0.0)	1 ( 0.0)	2 ( 0.1)	2415 ( 96.5)
有義波が25cm以下の回数																		87 ( 3.5)
合計																		2502 ( 100.0)



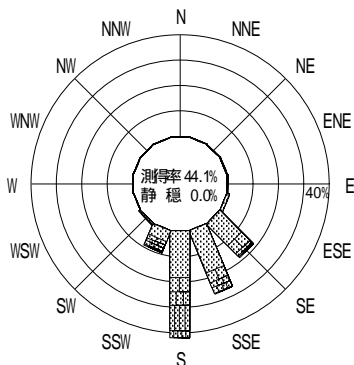
2003年12月~2004年2月(冬)



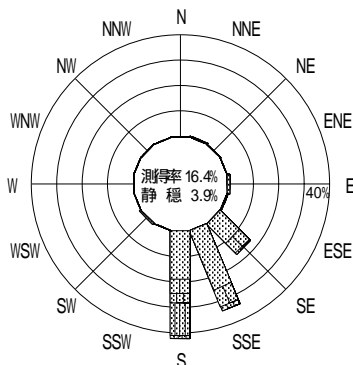
2004年3月~2004年5月(春)



2004年1月~2004年12月(年)



2004年6月~2004年8月(夏)



2004年9月~2004年11月(秋)

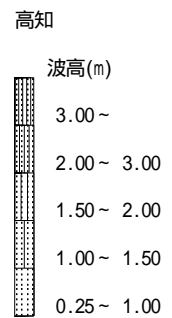


図 - 8.48 高知 波高・波向別出現頻度図