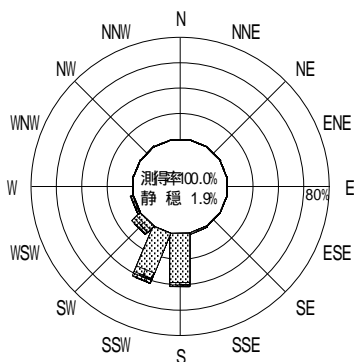
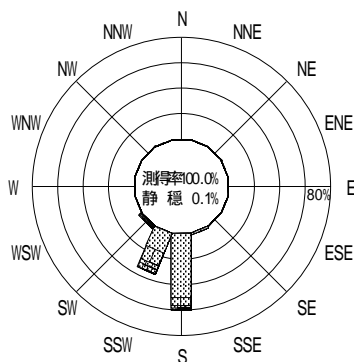


表 - 10.47 室津 波高・波向別出現頻度統計 (2004年1月~2004年12月)
 2004年1月~2004年12月(年) 波高・波向階級別出現頻度表 (有義波) 観測地点: 室津

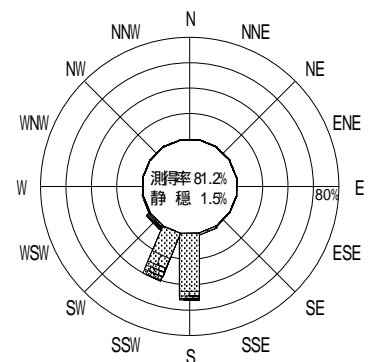
波高	波向	NNE	NE	ENE	E	ESE	SE	SSE	S	SSW	SW	WSW	W	WNW	NW	NNW	N	合計	
801 ~										6 (0.2)								6 (0.2)	
751 ~ 800											1 (0.0)							1 (0.0)	
701 ~ 750																		0 (0.0)	
651 ~ 700											1 (0.0)							1 (0.0)	
601 ~ 650										3 (0.1)								3 (0.1)	
551 ~ 600										6 (0.2)	3 (0.1)							9 (0.3)	
501 ~ 550										5 (0.1)								5 (0.1)	
451 ~ 500										4 (0.1)	2 (0.1)							6 (0.2)	
401 ~ 450										22 (0.6)	3 (0.1)							25 (0.7)	
351 ~ 400									4 (0.1)	43 (1.2)	3 (0.1)							50 (1.4)	
301 ~ 350									7 (0.2)	36 (1.0)	2 (0.1)							45 (1.3)	
251 ~ 300									11 (0.3)	55 (1.5)	7 (0.2)							73 (2.0)	
201 ~ 250									15 (0.4)	79 (2.2)	3 (0.1)	3 (0.1)						100 (2.8)	
176 ~ 200									21 (0.6)	45 (1.3)	20 (0.6)	7 (0.2)						93 (2.6)	
151 ~ 175									33 (0.9)	75 (2.1)	17 (0.5)	3 (0.1)	1 (0.0)					129 (3.6)	
126 ~ 150									53 (1.5)	113 (3.2)	14 (0.4)	6 (0.2)						186 (5.2)	
101 ~ 125								1 (0.0)	95 (2.7)	168 (4.7)	13 (0.4)							277 (7.8)	
76 ~ 100							1 (0.0)	3 (0.1)	241 (6.8)	234 (6.6)	11 (0.3)							490 (13.7)	
51 ~ 75								11 (0.3)	629 (17.6)	280 (7.9)	19 (0.5)							939 (26.3)	
26 ~ 50								30 (0.8)	760 (21.3)	271 (7.6)	14 (0.4)	1 (0.0)						1076 (30.2)	
合計		0 (0.0)	0 (0.0)	0 (0.0)	0 (0.0)	0 (0.0)	1 (0.0)	45 (1.3)	1869 (52.4)	1445 (40.5)	133 (3.7)	20 (0.6)	1 (0.0)	0 (0.0)	0 (0.0)	0 (0.0)	0 (0.0)	3514 (98.5)	
																		有義波が25cm以下の回数	52 (1.5)
																		合計	3566 (100.0)



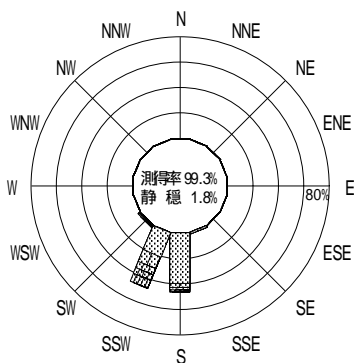
2003年12月~2004年2月(冬)



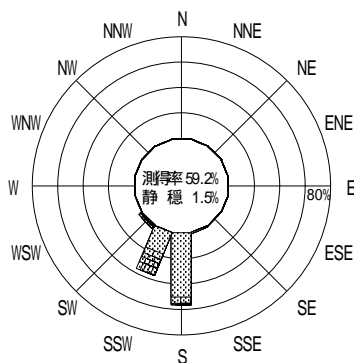
2004年3月~2004年5月(春)



2004年1月~2004年12月(年)



2004年6月~2004年8月(夏)



2004年9月~2004年11月(秋)

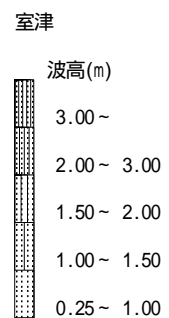


図 - 8.47 室津 波高・波向別出現頻度図