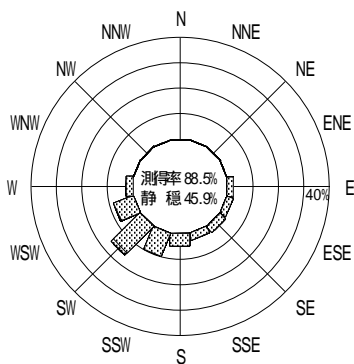
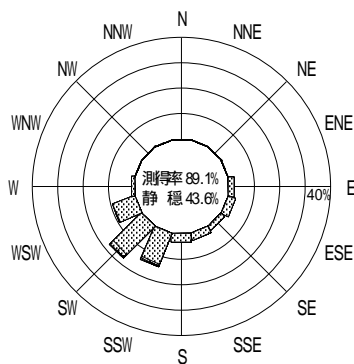


表 - 10.44 神戸 波高・波向別出現頻度統計 (2004年1月~2004年12月)
 2004年1月~2004年12月(年) 波高・波向階級別出現頻度表 (有義波) 観測地点: 神戸

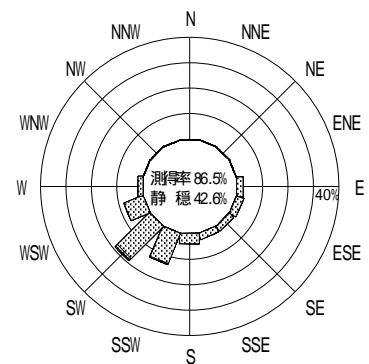
波高	波向	NNE	NE	ENE	E	ESE	SE	SSE	S	SSW	SW	WSW	W	WNW	NW	NNW	N	合計
801 ~																		0 (0.0)
751 ~ 800																		0 (0.0)
701 ~ 750																		0 (0.0)
651 ~ 700																		0 (0.0)
601 ~ 650																		0 (0.0)
551 ~ 600																		0 (0.0)
501 ~ 550																		0 (0.0)
451 ~ 500																		0 (0.0)
401 ~ 450																		0 (0.0)
351 ~ 400																		0 (0.0)
301 ~ 350																		0 (0.0)
251 ~ 300											2 (0.1)							2 (0.1)
201 ~ 250									2 (0.1)									2 (0.1)
176 ~ 200									2 (0.1)	7 (0.2)								9 (0.2)
151 ~ 175									3 (0.1)	5 (0.1)								8 (0.2)
126 ~ 150									5 (0.1)	14 (0.4)								19 (0.5)
101 ~ 125								1 (0.0)	8 (0.2)	19 (0.5)	1 (0.0)							29 (0.8)
76 ~ 100					3 (0.1)			1 (0.0)	25 (0.7)	44 (1.2)	13 (0.3)							86 (2.3)
51 ~ 75					8 (0.2)			5 (0.1)	64 (1.7)	143 (3.8)	28 (0.7)	5 (0.1)						253 (6.7)
26 ~ 50					86 (2.3)	115 (3.0)	88 (2.3)	97 (2.6)	152 (4.0)	400 (10.5)	496 (13.1)	269 (7.1)	67 (1.8)					1770 (46.6)
合計		0 (0.0)	0 (0.0)	0 (0.0)	97 (2.6)	115 (3.0)	88 (2.3)	97 (2.6)	159 (4.2)	509 (13.4)	730 (19.2)	311 (8.2)	72 (1.9)	0 (0.0)	0 (0.0)	0 (0.0)	0 (0.0)	2178 (57.4)
有義波が25cm以下の回数																		1619 (42.6)
合計																		3797 (100.0)



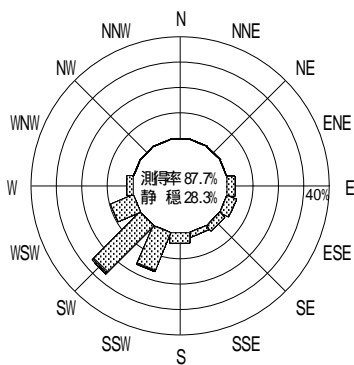
2003年12月~2004年2月(冬)



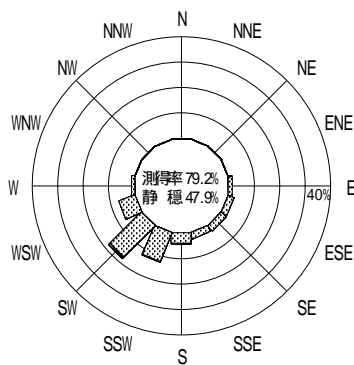
2004年3月~2004年5月(春)



2004年1月~2004年12月(年)



2004年6月~2004年8月(夏)



2004年9月~2004年11月(秋)

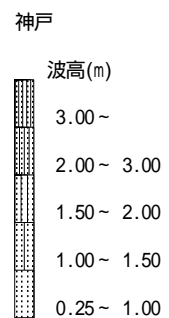


図 - 8.44 神戸 波高・波向別出現頻度図