

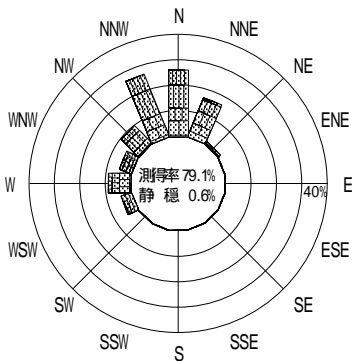
表 - 10.17 浜田 波高・波向別出現頻度統計 (2004年1月～2004年12月)

2004年1月～2004年12月(年)

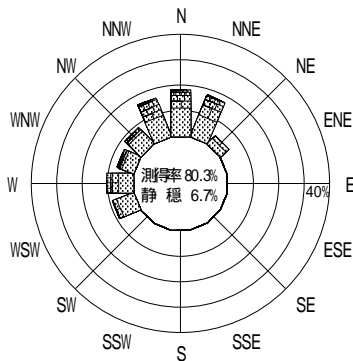
波高・波向階級別出現頻度表 (有義波)

観測地点：浜田

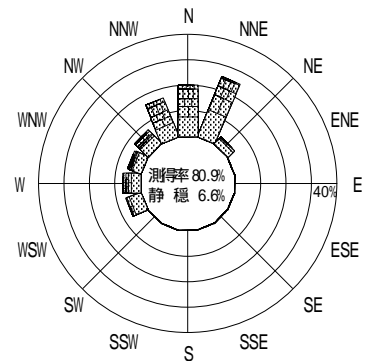
波高	波向	NNE	NE	ENE	E	ESE	SE	SSE	S	SSW	SW	WSW	W	WNW	NW	NNW	N	合計
801～																		0 (0.0)
751～800																		0 (0.0)
701～750																		0 (0.0)
651～700																		0 (0.0)
601～650																		0 (0.0)
551～600																		0 (0.0)
501～550																		0 (0.0)
451～500													1 (0.0)		2 (0.1)	2 (0.1)	1 (0.0)	6 (0.2)
401～450													2 (0.1)	3 (0.1)	3 (0.1)	11 (0.3)	9 (0.3)	28 (0.8)
351～400		8 (0.2)											9 (0.3)	6 (0.2)	13 (0.4)	12 (0.3)	13 (0.4)	61 (1.7)
301～350		12 (0.3)	1 (0.0)										7 (0.2)	5 (0.1)	3 (0.1)	33 (0.9)	28 (0.8)	89 (2.5)
251～300		37 (1.0)										1 (0.0)	13 (0.4)	3 (0.1)	14 (0.4)	49 (1.4)	44 (1.2)	161 (4.5)
201～250		84 (2.4)										5 (0.1)	18 (0.5)	12 (0.3)	31 (0.9)	75 (2.1)	93 (2.6)	318 (8.9)
176～200		61 (1.7)	2 (0.1)									1 (0.0)	9 (0.3)	7 (0.2)	12 (0.3)	42 (1.2)	48 (1.4)	182 (5.1)
151～175		71 (2.0)	5 (0.1)									5 (0.1)	22 (0.6)	8 (0.2)	14 (0.4)	44 (1.2)	58 (1.6)	227 (6.4)
126～150		81 (2.3)	8 (0.2)									18 (0.5)	12 (0.3)	14 (0.4)	8 (0.2)	48 (1.4)	69 (1.9)	258 (7.3)
101～125		140 (3.9)	19 (0.5)									20 (0.6)	31 (0.9)	12 (0.3)	15 (0.4)	55 (1.5)	79 (2.2)	371 (10.4)
76～100		145 (4.1)	20 (0.6)									43 (1.2)	26 (0.6)	30 (0.7)	46 (1.3)	77 (2.2)	407 (11.5)	
51～75		157 (4.4)	34 (1.0)									60 (1.7)	42 (1.2)	41 (1.2)	41 (1.2)	56 (1.6)	100 (2.8)	531 (14.9)
26～50		116 (3.3)	47 (1.3)									74 (2.1)	75 (2.1)	69 (1.9)	82 (2.3)	112 (3.2)	106 (3.0)	681 (19.2)
合計		912 (25.7)	136 (3.8)	0 (0.0)	0 (0.0)	0 (0.0)	0 (0.0)	0 (0.0)	0 (0.0)	0 (0.0)	0 (0.0)	227 (6.4)	261 (7.3)	206 (5.8)	268 (7.5)	585 (16.5)	725 (20.4)	3320 (93.4)
有義波が25cm以下の回数																		234 (6.6)
合計																		3554 (100.0)



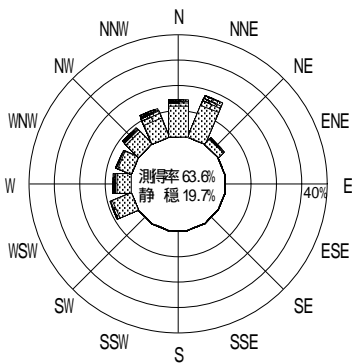
2003年12月～2004年2月(冬)



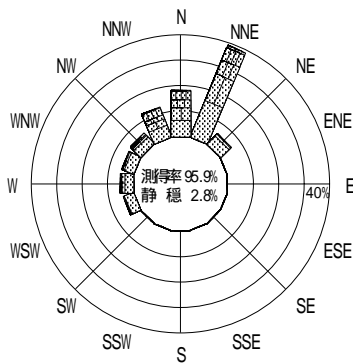
2004年3月～2004年5月(春)



2004年1月～2004年12月(年)



2004年6月～2004年8月(夏)



2004年9月～2004年11月(秋)

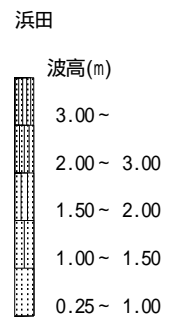


図 - 8.17 浜田 波高・波向別出現頻度図