

表 - 10.15 鳥取 波高・波向別出現頻度統計 (2004年1月~2004年12月)

2004年 1月~2004年12月(年)

波高・波向階級別出現頻度表 (有義波)

観測地点: 鳥取

波高	波向	NNE	NE	ENE	E	ESE	SE	SSE	S	SSW	SW	WSW	W	WNW	NW	NNW	N	合計	
801 ~																		0 (0.0)	
751 ~ 800																		0 (0.0)	
701 ~ 750																		0 (0.0)	
651 ~ 700																		0 (0.0)	
601 ~ 650																		0 (0.0)	
551 ~ 600		1 (0.0)																1 (0.0)	
501 ~ 550		2 (0.0)	1 (0.0)															3 (0.1)	
451 ~ 500															1 (0.0)	3 (0.1)		4 (0.1)	
401 ~ 450		2 (0.0)												2 (0.0)	1 (0.0)	5 (0.1)	5 (0.1)	15 (0.3)	
351 ~ 400		7 (0.2)												10 (0.2)	6 (0.1)	22 (0.3)	22 (0.5)	57 (1.3)	
301 ~ 350		6 (0.1)	1 (0.0)											11 (0.3)	13 (0.3)	28 (0.6)	38 (0.9)	97 (2.2)	
251 ~ 300		19 (0.4)	2 (0.0)											24 (0.6)	18 (0.4)	58 (1.3)	48 (1.1)	169 (3.9)	
201 ~ 250		55 (1.3)	5 (0.1)											43 (1.0)	20 (0.5)	90 (2.1)	83 (1.9)	296 (6.8)	
176 ~ 200		44 (1.0)	12 (0.3)											19 (0.4)	14 (0.3)	43 (1.0)	44 (1.0)	176 (4.1)	
151 ~ 175		84 (1.5)	7 (0.2)	1 (0.0)										31 (0.7)	11 (0.3)	52 (1.2)	71 (1.6)	237 (5.5)	
126 ~ 150		92 (2.1)	13 (0.3)	1 (0.0)									1 (0.0)	39 (0.9)	16 (0.4)	64 (1.5)	71 (1.6)	297 (6.9)	
101 ~ 125		125 (2.9)	37 (0.9)	1 (0.0)									3 (0.1)	55 (1.3)	21 (0.5)	86 (2.0)	82 (1.9)	410 (9.5)	
76 ~ 100		149 (3.4)	58 (1.3)	11 (0.3)									4 (0.1)	110 (2.5)	27 (0.6)	81 (1.9)	89 (2.1)	529 (12.2)	
51 ~ 75		260 (6.0)	92 (2.1)	27 (0.6)									16 (0.4)	124 (2.9)	30 (0.7)	75 (1.7)	137 (3.2)	761 (17.6)	
26 ~ 50		252 (5.8)	158 (3.6)	63 (1.5)									32 (0.7)	122 (2.8)	74 (1.7)	94 (2.2)	138 (3.2)	933 (21.5)	
合計		1078 (24.9)	386 (8.9)	104 (2.4)	0 (0.0)	0 (0.0)	0 (0.0)	0 (0.0)	0 (0.0)	0 (0.0)	0 (0.0)	0 (0.0)	56 (1.3)	590 (13.6)	251 (5.8)	689 (15.9)	831 (19.2)	3985 (92.0)	
																		有義波が25cm以下の回数	345 (8.0)
																		合計	4330 (100.0)

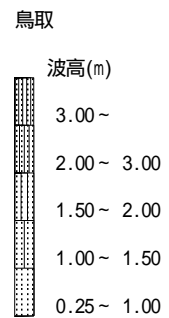
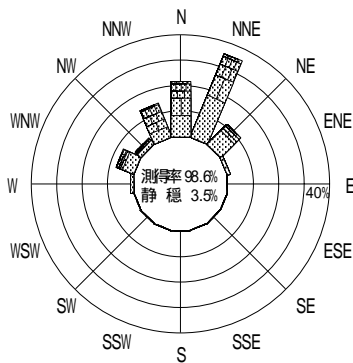
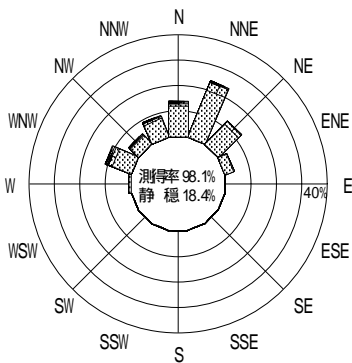
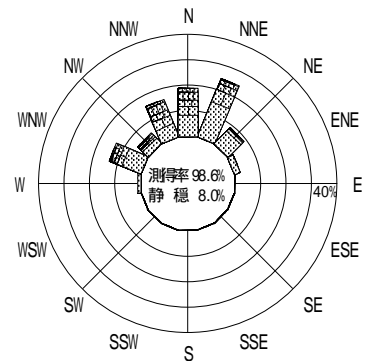
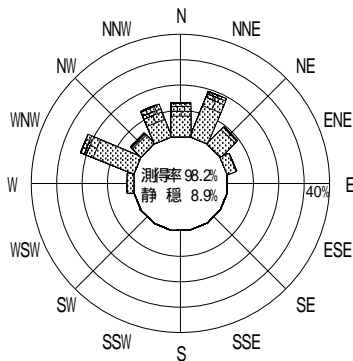
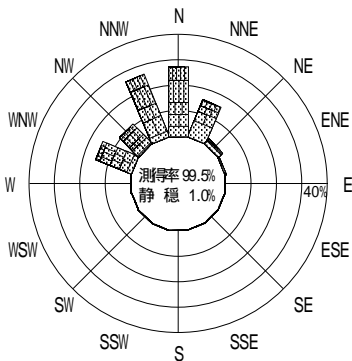


図 - 8.15 鳥取 波高・波向別出現頻度図