

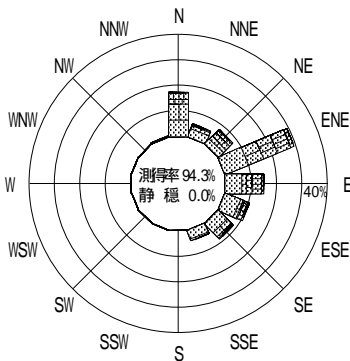
表 - 10.28 久慈 波高・波向別出現頻度統計 (2004年1月~2004年12月)

2004年 1月~2004年12月(年)

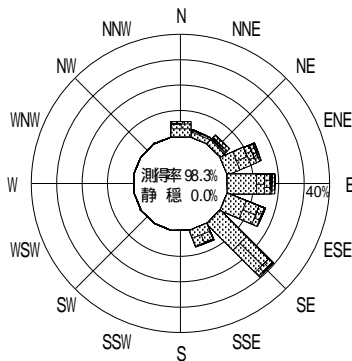
波高・波向階級別出現頻度表 (有義波)

観測地点: 久慈

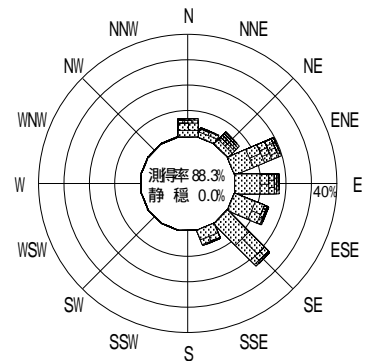
波高	波向	NNE	NE	ENE	E	ESE	SE	SSE	S	SSW	SW	WSW	W	WNW	NW	NNW	N	合計	
801 ~																		0 (0.0)	
751 ~ 800																		0 (0.0)	
701 ~ 750																		0 (0.0)	
651 ~ 700																		0 (0.0)	
601 ~ 650			1 (0.0)															1 (0.0)	
551 ~ 600				1 (0.0)	1 (0.0)													2 (0.1)	
501 ~ 550			1 (0.0)	2 (0.1)	2 (0.1)													5 (0.1)	
451 ~ 500		1 (0.0)	4 (0.1)	2 (0.1)	4 (0.1)													11 (0.3)	
401 ~ 450			12 (0.3)	1 (0.0)	6 (0.2)	1 (0.0)	1 (0.0)											21 (0.5)	
351 ~ 400		1 (0.0)	6 (0.2)	9 (0.2)	10 (0.3)	4 (0.1)												30 (0.8)	
301 ~ 350		2 (0.1)	13 (0.3)	24 (0.6)	8 (0.2)	3 (0.1)	1 (0.0)										1 (0.0)	52 (1.3)	
251 ~ 300		4 (0.1)	22 (0.6)	45 (1.2)	11 (0.3)	5 (0.1)	5 (0.1)	3 (0.1)									3 (0.1)	98 (2.5)	
201 ~ 250			14 (0.4)	67 (1.7)	33 (0.9)	10 (0.3)	25 (0.6)	2 (0.1)										19 (0.5)	170 (4.4)
176 ~ 200		4 (0.1)	20 (0.5)	49 (1.3)	26 (0.7)	13 (0.3)	34 (0.9)	4 (0.1)										15 (0.4)	165 (4.3)
151 ~ 175		5 (0.1)	20 (0.5)	70 (1.8)	47 (1.2)	33 (0.9)	51 (1.3)	9 (0.2)										26 (0.7)	261 (6.7)
126 ~ 150		17 (0.4)	13 (0.3)	76 (2.0)	42 (1.1)	47 (1.2)	108 (2.8)	20 (0.5)										53 (1.4)	376 (9.7)
101 ~ 125		37 (1.0)	35 (0.9)	112 (2.9)	95 (2.4)	101 (2.6)	213 (5.5)	55 (1.4)							2 (0.1)			63 (1.6)	713 (18.4)
76 ~ 100		39 (1.0)	43 (1.1)	136 (3.5)	176 (4.5)	139 (3.6)	232 (6.0)	83 (2.1)									2 (0.1)	65 (1.7)	915 (23.6)
51 ~ 75		33 (0.9)	42 (1.1)	141 (3.6)	180 (4.6)	169 (4.4)	216 (5.6)	69 (1.8)									3 (0.1)	27 (0.7)	880 (22.7)
26 ~ 50		9 (0.2)	9 (0.2)	32 (0.8)	40 (1.0)	42 (1.1)	33 (0.9)	7 (0.2)										8 (0.2)	180 (4.6)
合計		152 (3.9)	255 (6.6)	767 (19.8)	681 (17.6)	567 (14.6)	919 (23.7)	252 (6.5)	0 (0.0)	0 (0.0)	0 (0.0)	0 (0.0)	0 (0.0)	0 (0.0)	0 (0.0)	7 (0.2)	280 (7.2)	3880 (100.0)	
有義波が25cm以下の回数																		0 (0.0)	
合計																		3880 (100.0)	



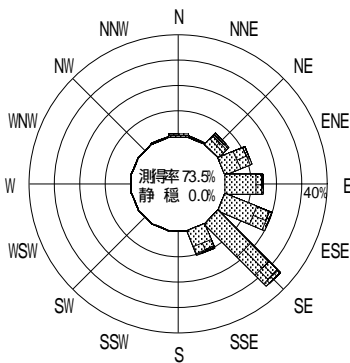
2003年12月~2004年 2月 (冬)



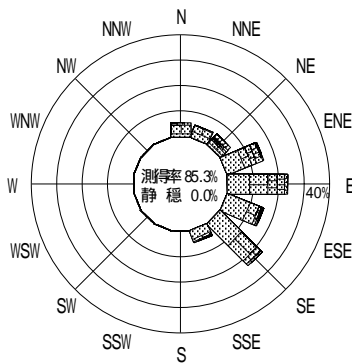
2004年 3月~2004年 5月 (春)



2004年 1月~2004年12月(年)



2004年 6月~2004年 8月 (夏)



2004年 9月~2004年11月 (秋)

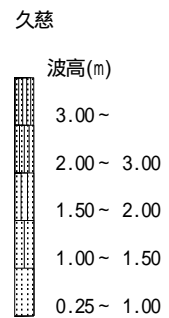


図 - 8.28 久慈 波高・波向別出現頻度図