

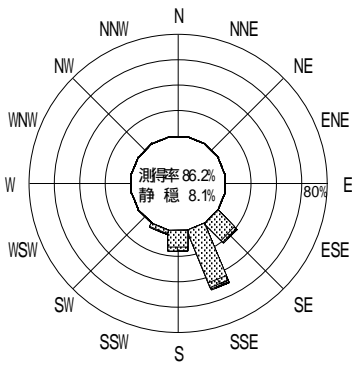
表 - 10.30 石巻 波高・波向別出現頻度統計 (2004年1月～2004年12月)

2004年1月～2004年12月(年)

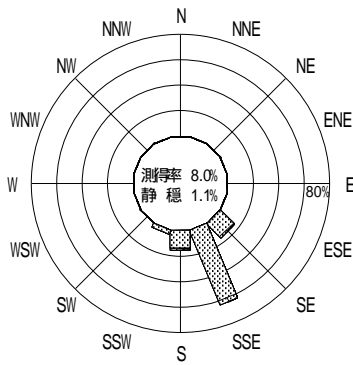
波高・波向階級別出現頻度表 (有義波)

観測地点：石巻

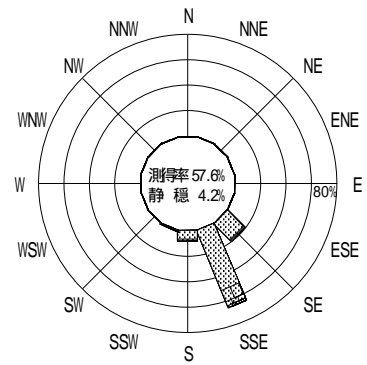
波高	波向	NNE	NE	ENE	E	ESE	SE	SSE	S	SSW	SW	WSW	W	WNW	NW	NNW	N	合計
801～																		0 (0.0)
751～800																		0 (0.0)
701～750																		0 (0.0)
651～700																		0 (0.0)
601～650																		0 (0.0)
551～600																		0 (0.0)
501～550																		0 (0.0)
451～500																		0 (0.0)
401～450								1 (0.0)										1 (0.0)
351～400								4 (0.2)	1 (0.0)									5 (0.2)
301～350								12 (0.5)	2 (0.1)									14 (0.6)
251～300							1 (0.0)	34 (1.3)										35 (1.4)
201～250							1 (0.0)	35 (1.4)	4 (0.2)									40 (1.6)
176～200							4 (0.2)	51 (2.0)	9 (0.4)									64 (2.5)
151～175							9 (0.4)	83 (3.3)	24 (0.9)	1 (0.0)								117 (4.6)
126～150							22 (0.9)	149 (5.9)	18 (0.7)	4 (0.2)								193 (7.6)
101～125							55 (2.2)	245 (9.7)	34 (1.3)	5 (0.2)								339 (13.4)
76～100							144 (5.7)	505 (20.0)	63 (2.5)	9 (0.4)								721 (28.5)
51～75							256 (10.1)	550 (21.7)	76 (3.0)	11 (0.4)								893 (35.3)
26～50							0 (0.0)	0 (0.0)	0 (0.0)	0 (0.0)	0 (0.0)	0 (0.0)	0 (0.0)	0 (0.0)	0 (0.0)	0 (0.0)	0 (0.0)	2423 (95.8)
合計		0 (0.0)	0 (0.0)	0 (0.0)	0 (0.0)	0 (0.0)	492 (19.5)	1669 (66.0)	231 (9.1)	31 (1.2)	0 (0.0)	0 (0.0)	0 (0.0)	0 (0.0)	0 (0.0)	0 (0.0)	0 (0.0)	2529 (100.0)
有義波が25cm以下の回数																		106 (4.2)
合計																		2529 (100.0)



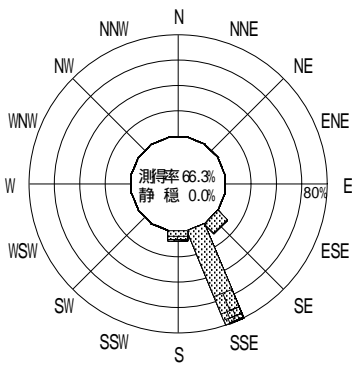
2003年12月～2004年2月(冬)



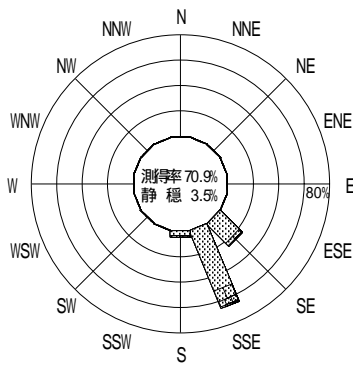
2004年3月～2004年5月(春)



2004年1月～2004年12月(年)



2004年6月～2004年8月(夏)



2004年9月～2004年11月(秋)

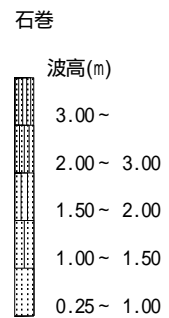


図 - 8.30 石巻 波高・波向別出現頻度図