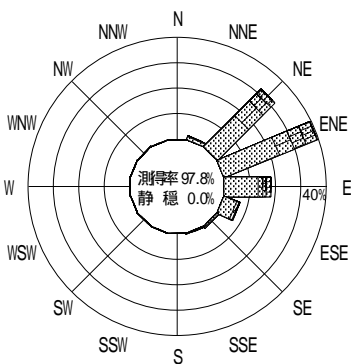
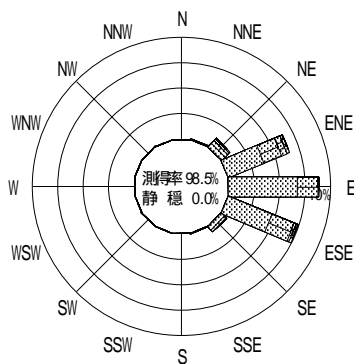


表 - 10.32 相馬 波高・波向別出現頻度統計 (2004年1月~2004年12月)
 2004年1月~2004年12月(年) 波高・波向階級別出現頻度表 (有義波) 観測地点: 相馬

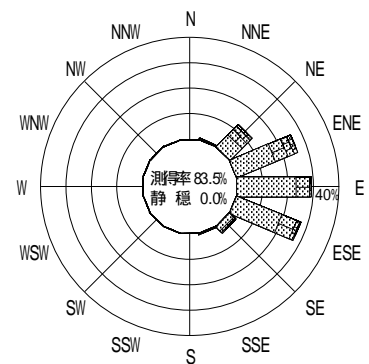
波高	波向	NNE	NE	ENE	E	ESE	SE	SSE	S	SSW	SW	WSW	W	WNW	NW	NNW	N	合計	
801 ~																		0 (0.0)	
751 ~ 800																		0 (0.0)	
701 ~ 750																		0 (0.0)	
651 ~ 700																		0 (0.0)	
601 ~ 650																		0 (0.0)	
551 ~ 600																		0 (0.0)	
501 ~ 550																		0 (0.0)	
451 ~ 500																		0 (0.0)	
401 ~ 450																		0 (0.0)	
351 ~ 400					1 (0.0)													1 (0.0)	
301 ~ 350			3 (0.1)	3 (0.1)	1 (0.0)													7 (0.2)	
251 ~ 300			8 (0.2)	14 (0.4)														22 (0.6)	
201 ~ 250	1 (0.0)	25 (0.7)	41 (1.1)	5 (0.1)	14 (0.4)	6 (0.2)												92 (2.5)	
176 ~ 200		20 (0.5)	35 (1.0)	2 (0.1)	12 (0.3)	3 (0.1)	1 (0.0)											73 (2.0)	
151 ~ 175		45 (1.2)	59 (1.6)	18 (0.5)	36 (1.0)	9 (0.2)												167 (4.6)	
126 ~ 150	2 (0.1)	57 (1.6)	73 (2.0)	55 (1.5)	83 (2.3)	7 (0.2)												277 (7.5)	
101 ~ 125	2 (0.1)	54 (1.5)	124 (3.4)	134 (3.7)	139 (3.8)	18 (0.5)	2 (0.1)											473 (12.9)	
76 ~ 100	4 (0.1)	84 (2.3)	250 (6.8)	245 (6.7)	254 (6.9)	44 (1.2)	5 (0.1)											886 (24.1)	
51 ~ 75	11 (0.3)	108 (2.9)	216 (5.9)	460 (12.5)	399 (10.9)	43 (1.2)	5 (0.1)											1242 (33.9)	
26 ~ 50	4 (0.1)	51 (1.4)	141 (3.8)	162 (4.4)	66 (1.8)	2 (0.1)	3 (0.1)											429 (11.7)	
合計		24 (0.7)	455 (12.4)	956 (26.1)	1083 (29.5)	1003 (27.3)	132 (3.6)	16 (0.4)	0 (0.0)	0 (0.0)	0 (0.0)	0 (0.0)	0 (0.0)	0 (0.0)	0 (0.0)	0 (0.0)	0 (0.0)	3669 (100.0)	
																		有義波が25cm以下の回数	0 (0.0)
																		合計	3669 (100.0)



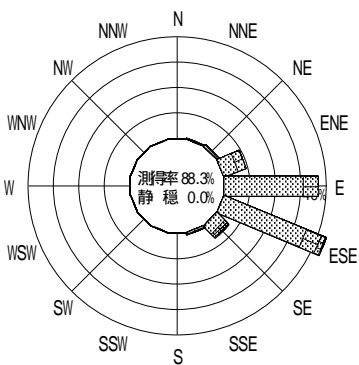
2003年12月~2004年2月(冬)



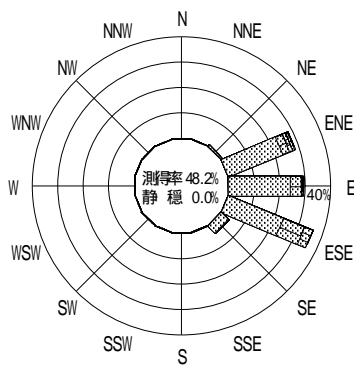
2004年3月~2004年5月(春)



2004年1月~2004年12月(年)



2004年6月~2004年8月(夏)



2004年9月~2004年11月(秋)

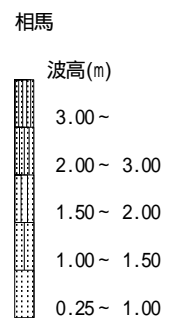


図 - 8.32 相馬 波高・波向別出現頻度図