

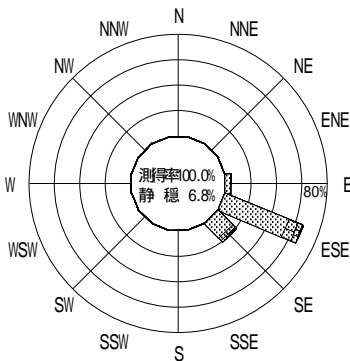
表 - 10.31 仙台新港 波高・波向別出現頻度統計 (2004年1月~2004年12月)

2004年1月~2004年12月(年)

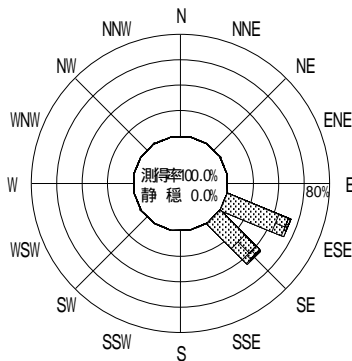
波高・波向階級別出現頻度表 (有義波)

観測地点: 仙台新港

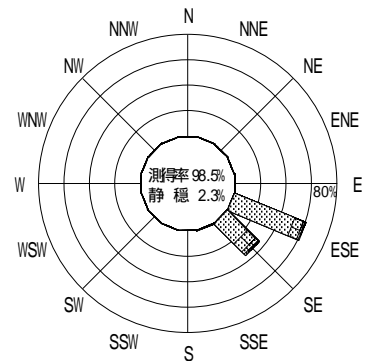
波高	波向	NNE	NE	ENE	E	ESE	SE	SSE	S	SSW	SW	WSW	W	WNW	NW	NNW	N	合計
801 ~																		0 ( 0.0)
751 ~ 800																		0 ( 0.0)
701 ~ 750																		0 ( 0.0)
651 ~ 700																		0 ( 0.0)
601 ~ 650																		0 ( 0.0)
551 ~ 600																		0 ( 0.0)
501 ~ 550																		0 ( 0.0)
451 ~ 500																		0 ( 0.0)
401 ~ 450																		0 ( 0.0)
351 ~ 400						1 ( 0.0)	1 ( 0.0)	1 ( 0.0)										3 ( 0.1)
301 ~ 350						5 ( 0.1)	5 ( 0.1)	4 ( 0.1)										14 ( 0.3)
251 ~ 300						7 ( 0.2)	17 ( 0.4)	3 ( 0.1)										27 ( 0.6)
201 ~ 250						9 ( 0.2)	31 ( 0.7)											40 ( 0.9)
176 ~ 200					1 ( 0.0)	16 ( 0.4)	41 ( 0.9)											58 ( 1.3)
151 ~ 175					1 ( 0.0)	50 ( 1.2)	78 ( 1.8)	3 ( 0.1)										132 ( 3.1)
126 ~ 150					3 ( 0.1)	99 ( 2.3)	145 ( 3.4)	5 ( 0.1)										252 ( 5.8)
101 ~ 125						201 ( 4.6)	239 ( 5.5)											440 ( 10.2)
76 ~ 100					6 ( 0.1)	523 ( 12.1)	344 ( 8.0)	1 ( 0.0)										874 ( 20.2)
51 ~ 75					14 ( 0.3)	954 ( 22.1)	473 ( 10.9)	4 ( 0.1)										1445 ( 33.4)
26 ~ 50					12 ( 0.3)	771 ( 17.8)	159 ( 3.7)											942 ( 21.8)
合計		0 ( 0.0)	0 ( 0.0)	0 ( 0.0)	37 ( 0.9)	2636 ( 60.9)	1533 ( 35.4)	21 ( 0.5)	0 ( 0.0)	0 ( 0.0)	0 ( 0.0)	0 ( 0.0)	0 ( 0.0)	0 ( 0.0)	0 ( 0.0)	0 ( 0.0)	0 ( 0.0)	4227 ( 97.7)
有義波が25cm以下の回数																		98 ( 2.3)
合計																		4325 ( 100.0)



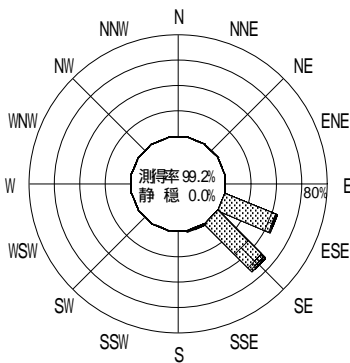
2003年12月~2004年2月(冬)



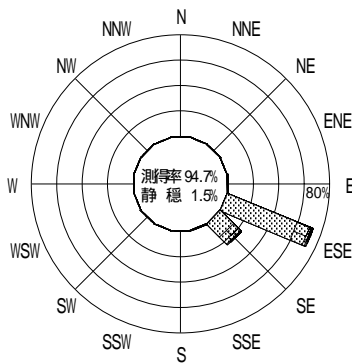
2004年3月~2004年5月(春)



2004年1月~2004年12月(年)



2004年6月~2004年8月(夏)



2004年9月~2004年11月(秋)

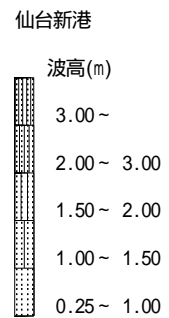


図 - 8.31 仙台新港 波高・波向別出現頻度図