

表 - 10.27 八戸 波高・波向別出現頻度統計 (2004年1月~2004年12月)
 2004年1月~2004年12月(年) 波高・波向階級別出現頻度表 (有義波) 観測地点: 八戸

波高	波向	NNE	NE	ENE	E	ESE	SE	SSE	S	SSW	SW	WSW	W	WNW	NW	NNW	N	合計	
801 ~																		0 (0.0)	
751 ~ 800																		0 (0.0)	
701 ~ 750																		0 (0.0)	
651 ~ 700			3 (0.1)	1 (0.0)														4 (0.1)	
601 ~ 650																		0 (0.0)	
551 ~ 600																		0 (0.0)	
501 ~ 550				4 (0.1)														4 (0.1)	
451 ~ 500			2 (0.0)	10 (0.2)	1 (0.0)													13 (0.3)	
401 ~ 450			3 (0.1)	13 (0.3)	6 (0.1)													22 (0.5)	
351 ~ 400		1 (0.0)	4 (0.1)	10 (0.2)	9 (0.2)													24 (0.6)	
301 ~ 350		2 (0.0)	4 (0.1)	17 (0.4)	11 (0.3)													34 (0.8)	
251 ~ 300			8 (0.2)	28 (0.7)	10 (0.2)													46 (1.1)	
201 ~ 250		1 (0.0)	13 (0.3)	104 (2.5)	16 (0.4)													134 (3.2)	
176 ~ 200		3 (0.1)	6 (0.1)	68 (1.6)	23 (0.5)	5 (0.1)												105 (2.5)	
151 ~ 175		15 (0.4)	9 (0.2)	63 (1.5)	52 (1.2)	3 (0.1)												142 (3.4)	
126 ~ 150		14 (0.3)	10 (0.2)	102 (2.4)	78 (1.8)	8 (0.2)												212 (5.0)	
101 ~ 125		24 (0.6)	38 (0.9)	141 (3.3)	181 (4.3)	30 (0.7)											1 (0.0)	415 (9.8)	
76 ~ 100		13 (0.3)	39 (0.9)	271 (6.4)	360 (8.5)	68 (1.6)												751 (17.8)	
51 ~ 75			31 (0.7)	335 (7.9)	948 (22.4)	59 (1.4)	1 (0.0)											1374 (32.5)	
26 ~ 50			2 (0.0)	238 (5.6)	696 (16.5)	4 (0.1)												940 (22.3)	
合計		73 (1.7)	172 (4.1)	1405 (33.3)	2391 (56.6)	177 (4.2)	1 (0.0)	0 (0.0)	0 (0.0)	0 (0.0)	0 (0.0)	0 (0.0)	0 (0.0)	0 (0.0)	0 (0.0)	0 (0.0)	1 (0.0)	4220 (99.9)	
																		有義波が25cm以下の回数	4 (0.1)
																		合計	4224 (100.0)

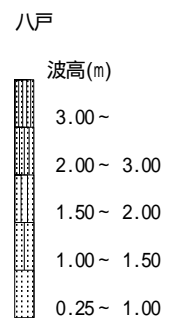
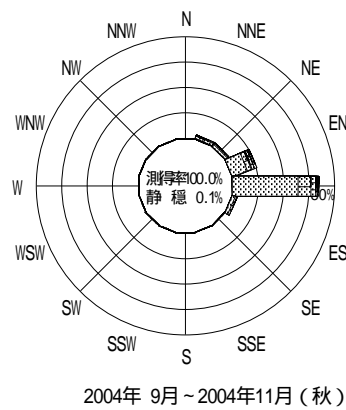
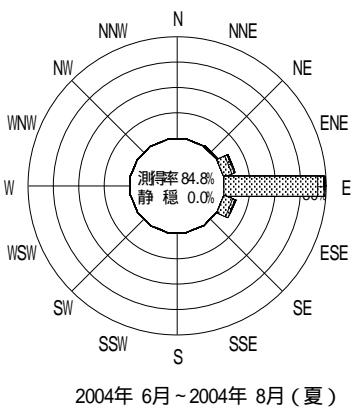
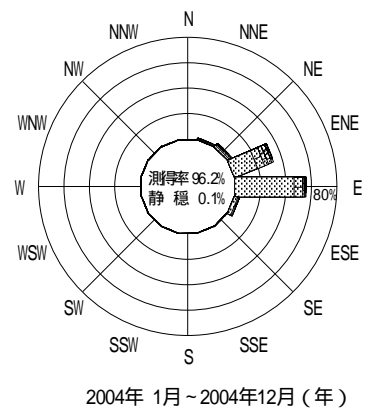
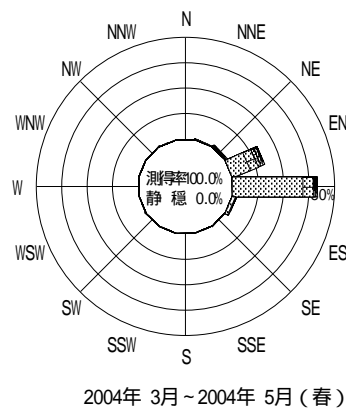
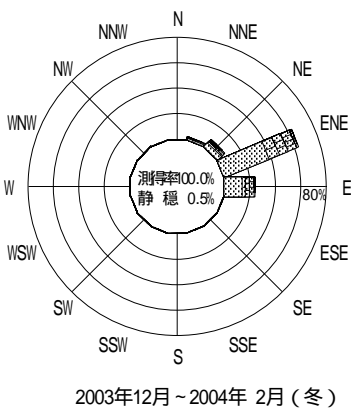


図 - 8.27 八戸 波高・波向別出現頻度図