

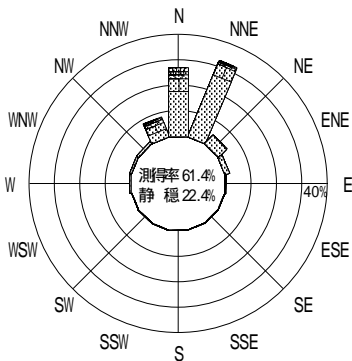
表 - 10.9 富山 波高・波向別出現頻度統計 (2004年1月~2004年12月)

2004年1月~2004年12月(年)

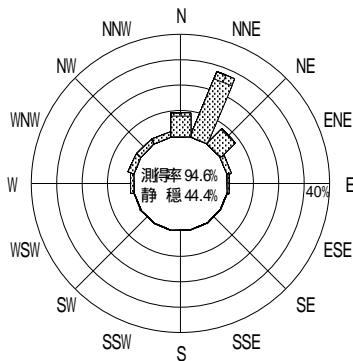
波高・波向階級別出現頻度表 (有義波)

観測地点: 富山

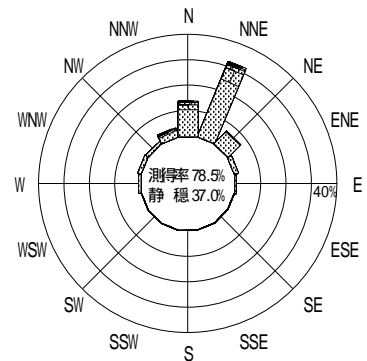
波高	波向	NNE	NE	ENE	E	ESE	SE	SSE	S	SSW	SW	WSW	W	WNW	NW	NNW	N	合計
801 ~																		0 (0.0)
751 ~ 800																		0 (0.0)
701 ~ 750																		0 (0.0)
651 ~ 700		1 (0.0)																1 (0.0)
601 ~ 650		1 (0.0)																1 (0.0)
551 ~ 600		2 (0.1)	1 (0.0)															3 (0.1)
501 ~ 550																		0 (0.0)
451 ~ 500		2 (0.1)															3 (0.1)	5 (0.1)
401 ~ 450		2 (0.1)															1 (0.0)	3 (0.1)
351 ~ 400		3 (0.1)													2 (0.1)		3 (0.1)	8 (0.2)
301 ~ 350		8 (0.2)													1 (0.0)		7 (0.2)	16 (0.5)
251 ~ 300		5 (0.1)													1 (0.0)		7 (0.2)	13 (0.4)
201 ~ 250		18 (0.5)													5 (0.1)		8 (0.2)	31 (0.9)
176 ~ 200		14 (0.4)													3 (0.1)		12 (0.3)	29 (0.8)
151 ~ 175		33 (1.0)	2 (0.1)												7 (0.2)		15 (0.4)	57 (1.7)
126 ~ 150		65 (1.9)	2 (0.1)												6 (0.2)		20 (0.6)	93 (2.7)
101 ~ 125		105 (3.0)	7 (0.2)												15 (0.4)		49 (1.4)	177 (5.1)
76 ~ 100		182 (5.3)	29 (0.8)										1 (0.0)	3 (0.1)	3 (0.1)	14 (0.4)	59 (1.7)	291 (8.4)
51 ~ 75		257 (7.5)	52 (1.5)	7 (0.2)	1 (0.0)								2 (0.1)	8 (0.2)	7 (0.2)	22 (0.6)	123 (3.6)	479 (13.9)
26 ~ 50		412 (11.9)	150 (4.3)	50 (1.4)	20 (0.6)								28 (0.8)	36 (1.0)	32 (0.9)	54 (1.6)	185 (5.4)	967 (28.0)
合計		1110 (32.2)	243 (7.0)	57 (1.7)	21 (0.6)	0 (0.0)	0 (0.0)	0 (0.0)	0 (0.0)	0 (0.0)	0 (0.0)	0 (0.0)	31 (0.9)	48 (1.4)	42 (1.2)	130 (3.8)	492 (14.3)	2174 (63.0)
有義波が25cm以下の回数																		1275 (37.0)
合計																		3449 (100.0)



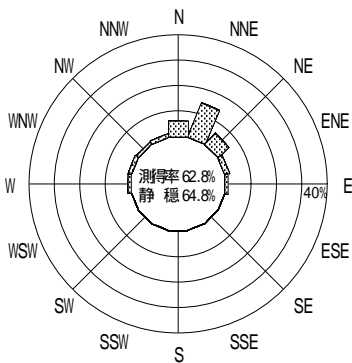
2003年12月~2004年2月(冬)



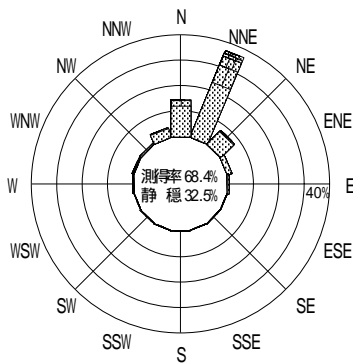
2004年3月~2004年5月(春)



2004年1月~2004年12月(年)



2004年6月~2004年8月(夏)



2004年9月~2004年11月(秋)

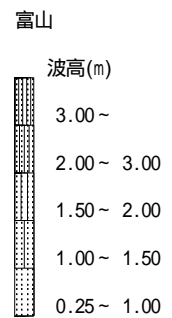


図 - 8.9 富山 波高・波向別出現頻度図