

表 - 7.22 那覇 月別平均および最大有義波

那覇

2004年

項目		月	1	2	3	4	5	6	7	8	9	10	11	12	年間
最大有義波	有義波	H1/3 (m)	4.19	3.00	3.23	2.54	1.85	3.23	2.84	3.63	5.56	6.40	3.10	4.51	6.40
		T1/3 (s)	10.1	8.9	7.4	8.8	6.8	7.0	8.9	9.6	8.5	9.6	7.8	10.5	9.6
	起時 (日・時)	25-10	23- 6	4- 4	28- 6	20- 0	20- 8	4- 6	30- 8	5-14	19-20	27- 0	31-20	10-19-20	
対応最高波	最高波	HMAX (m)	6.32	5.55	6.30	3.35	3.28	5.57	4.88	5.79	-	9.89	4.45	7.42	9.89
		TMAX (s)	11.1	9.0	7.1	9.1	6.0	6.8	8.3	9.3	-	8.8	7.4	9.9	8.8
平均有義波	H1/3 (m)	平均値	1.41	1.04	1.13	0.77	0.53	0.80	0.56	1.00	1.21	1.73	0.97	1.36	1.04
		標準偏差	0.93	0.72	0.73	0.58	0.29	0.57	0.49	0.75	1.09	0.92	0.59	0.94	0.82
標準偏差	T1/3 (s)	平均値	6.9	6.3	6.8	6.8	5.8	6.6	6.1	6.8	7.1	7.1	6.0	6.8	6.6
		標準偏差	1.31	1.19	1.08	1.73	1.16	1.84	1.67	1.93	1.41	1.31	1.20	1.47	1.53
測得率 (%)			100.00	99.43	100.00	100.00	100.00	100.00	100.00	100.00	99.72	100.00	100.00	100.00	99.93

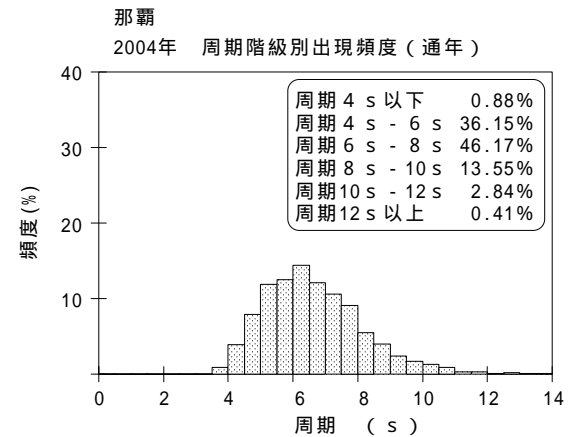
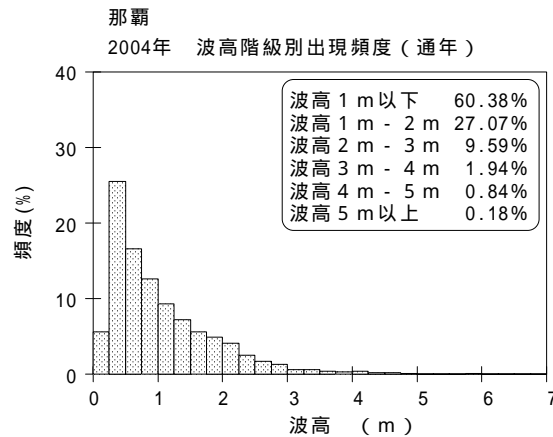
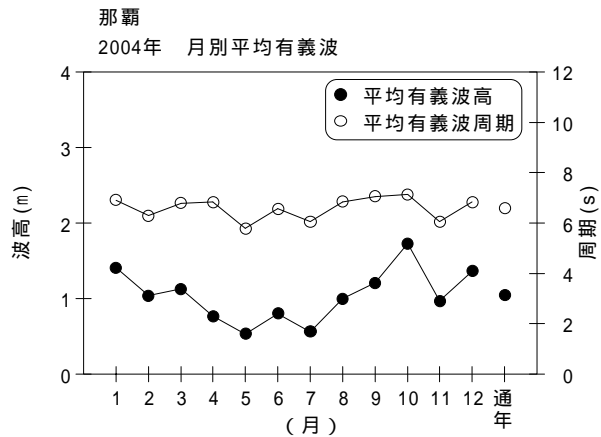


図 - 7.22 那覇 波候特性図