

表 - 7.54 中城湾 月別平均および最大有義波

中城湾 2004年

項目		月	1	2	3	4	5	6	7	8	9	10	11	12	年間
最大有義波	有義波	H1/3 (m)	1.58	2.22	2.63	3.11	2.88	7.66	3.04	7.66	7.81	11.93	2.50	4.03	11.93
		T1/3 (s)	5.8	7.2	7.3	13.4	13.6	13.9	11.8	11.7	12.5	13.6	7.2	9.4	13.6
	起時 (日・時)	16-18	21-16	28- 0	15- 6	20- 4	19-22	1-18	17-16	5- 4	19-12	24- 2	3- 8	10-19-12	
対応最高波	最高波	HMAX (m)	2.80	4.02	4.01	4.38	4.42	11.41	5.36	14.85	10.46	-	4.52	5.56	-
		TMAX (s)	6.1	7.1	6.5	11.7	12.3	14.1	11.0	13.0	13.8	-	8.6	8.8	-
平均有義波	(m)	平均値	0.84	1.12	1.25	1.10	1.06	1.39	0.88	2.08	1.50	1.80	1.51	1.49	1.33
		標準偏差	0.23	0.33	0.40	0.43	0.35	1.10	0.52	1.28	1.42	1.45	0.38	0.64	0.91
標準偏差	(s)	平均値	6.9	7.0	7.5	7.9	7.0	8.0	7.3	8.6	7.7	7.7	7.9	7.7	7.6
		標準偏差	1.11	1.26	1.15	1.82	1.29	1.71	1.72	1.66	2.04	1.77	0.94	1.16	1.57
測 得 率 (%)			100.00	100.00	100.00	100.00	100.00	100.00	100.00	100.00	91.39	100.00	100.00	100.00	99.29

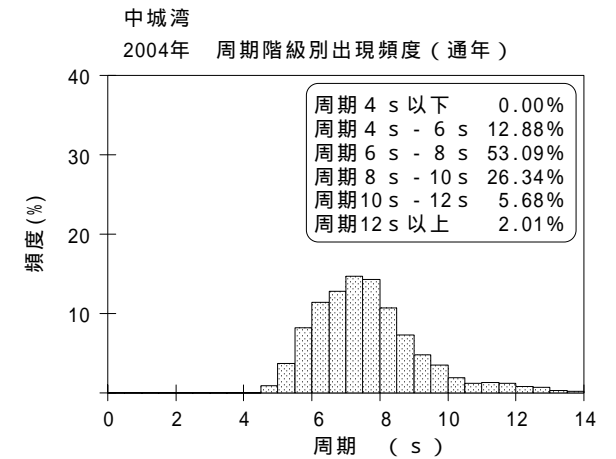
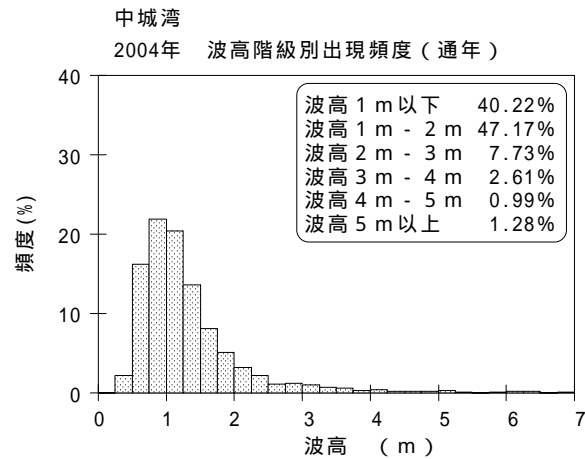
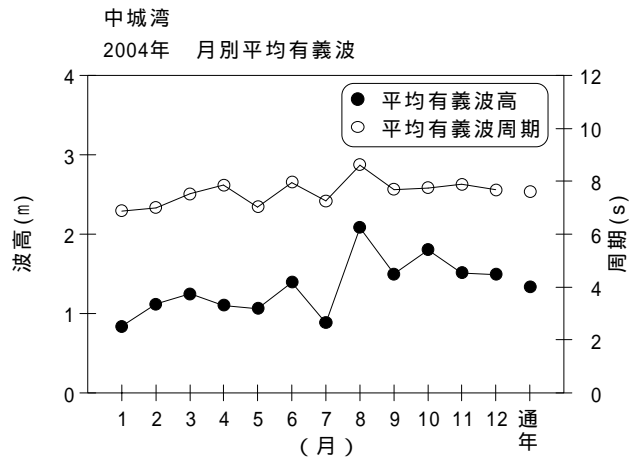


図 - 7.54 中城湾 波候特性図