

表 - 7.2 石狩新港 月別平均および最大有義波

石狩新港 2004年

項目		月	1	2	3	4	5	6	7	8	9	10	11	12	年間
最大有義波	有義波	H1/3 (m)											5.15	6.00	6.00
		T1/3 (s)												9.9	10.8
	起時 (日-時:分)	-	-	-	-	-	-	-	-	-	-	-	27-15:40	17- 4:20	12/17 4:20
対応最高波	最高波	HMAX (m)											8.50	7.82	7.82
		TMAX (s)												9.1	11.7
平均有義波	H1/3 (m)	平均値											1.43	1.72	1.58
		標準偏差											1.09	0.95	1.03
標準偏差	T1/3 (s)	平均値											5.8	6.4	6.1
		標準偏差											1.48	1.37	1.46
測 得 率 (%)			0.00	0.00	0.00	0.00	0.00	0.00	0.00	0.00	0.00	0.00	78.01	79.97	13.17

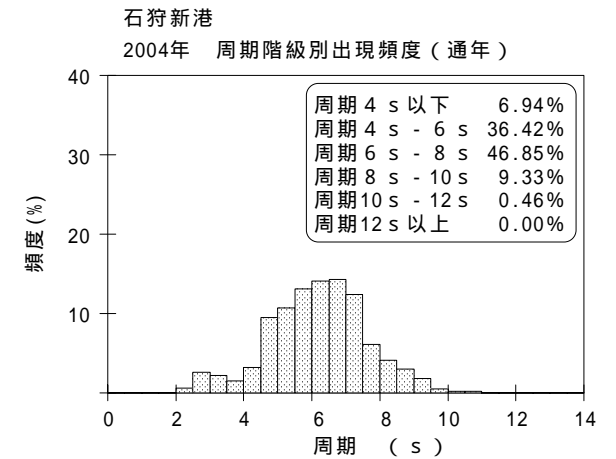
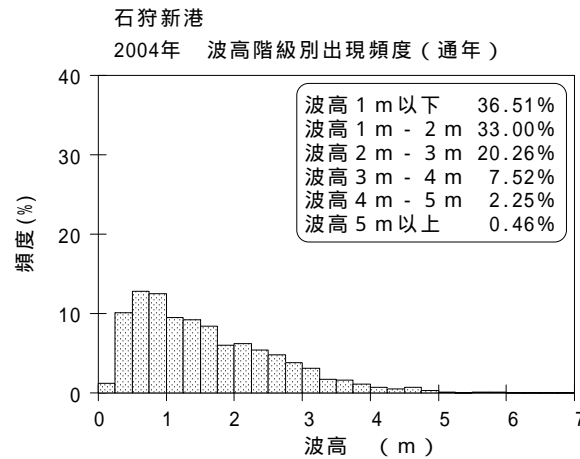
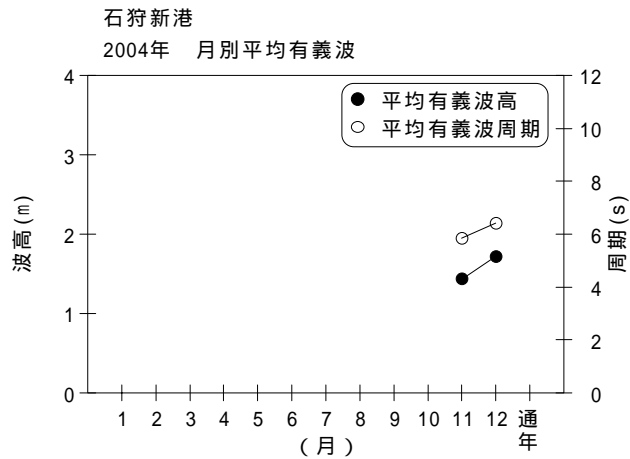


図 - 7.2 石狩新港 波候特性図