

表 - 7.42 伊勢湾 月別平均および最大有義波

伊勢湾

2004年

項目		月	1	2	3	4	5	6	7	8	9	10	11	12	年間
最大有義波	有義波	H1/3 (m)	1.24	1.30	0.93	1.29	0.64	2.37	1.25	3.13	2.16	2.83	0.78	1.37	3.13
		T1/3 (s)	3.9	5.3	3.2	4.8	3.7	5.9	4.9	6.8	5.7	7.0	3.1	5.8	6.8
	起時 (日・時)	13-14	22-22	6-10	27-12	15-14	21-14	31-12	31- 0	7-20	20-18	13- 0	5- 4	8-31- 0	
対応最高波	最高波	HMAX (m)	2.00	1.89	1.41	1.87	1.07	-	2.76	4.68	3.30	4.18	1.24	2.38	4.68
		TMAX (s)	3.5	5.9	3.4	4.6	3.5	-	5.0	6.4	6.6	7.1	2.6	4.5	6.4
平均有義波	H1/3 (m)	平均値	0.35	0.34	0.32	0.34	0.29	0.32	0.31	0.45	0.39	0.35	0.29	0.31	0.34
		標準偏差	0.18	0.18	0.13	0.18	0.10	0.24	0.17	0.34	0.28	0.23	0.10	0.15	0.21
標準偏差	T1/3 (s)	平均値	3.2	3.4	3.7	3.8	3.9	4.0	4.1	4.5	4.3	4.2	3.5	3.6	3.8
		標準偏差	0.54	0.61	0.86	0.91	0.87	0.69	1.57	1.33	1.08	1.13	0.67	0.89	1.05
測得率 (%)			100.00	100.00	100.00	100.00	100.00	99.72	100.00	100.00	99.72	100.00	100.00	99.73	99.93

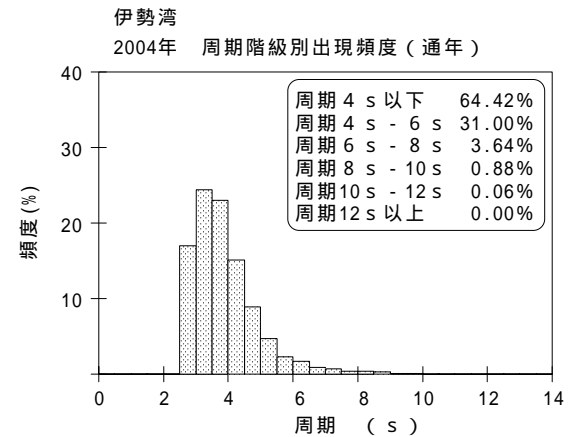
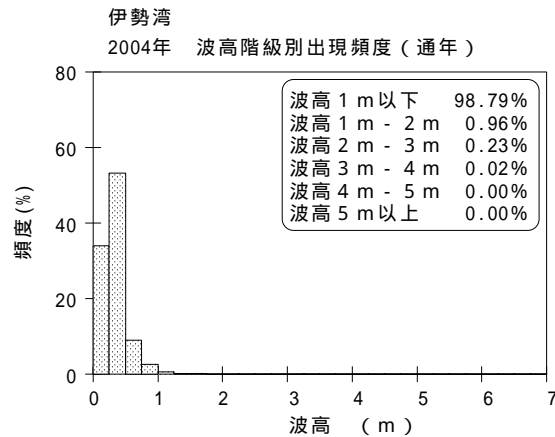
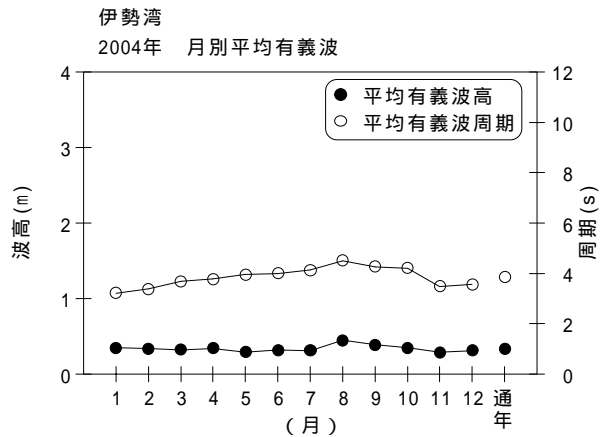


図 - 7.42 伊勢湾 波候特性図