

表 - 7.39 下田 月別平均および最大有義波

下田 2004年

項目		月	1	2	3	4	5	6	7	8	9	10	11	12	年間
最大有義波	有義波	H1/3 (m)	1.94	3.49	3.46	4.12	2.67	4.36	3.74	4.01	2.98	6.54	2.59	5.20	6.54
		T1/3 (s)	8.0	8.0	7.8	8.7	7.0	9.9	11.4	9.3	8.5	13.0	6.6	9.7	13.0
	起時 (日・時)	13-22	23- 0	30-22	27-18	4-20	21-20	30-20	31- 6	8- 4	21- 0	12- 6	5- 6	10-21- 0	
対応最高波	最高波	HMAX (m)	3.15	6.34	5.94	6.00	4.44	7.08	6.45	8.44	5.20	10.27	3.69	9.97	10.27
		TMAX (s)	6.9	9.4	6.7	6.8	6.7	12.2	11.1	8.4	7.5	15.2	6.4	10.5	15.2
平均有義波	H1/3 (m)	平均値	0.92	1.02	0.98	1.05	0.88	0.89	0.88	1.11	0.95	1.02	0.79	0.95	0.95
		標準偏差	0.27	0.48	0.40	0.54	0.43	0.59	0.58	0.60	0.50	0.79	0.33	0.61	0.54
標準偏差	T1/3 (s)	平均値	6.8	6.5	7.1	7.2	6.8	7.4	6.8	8.3	7.5	7.8	7.0	7.1	7.2
		標準偏差	1.20	1.06	1.30	1.80	1.43	1.98	2.09	1.66	1.89	1.41	0.86	1.23	1.61
測 得 率 (%)			100.00	99.71	100.00	100.00	100.00	100.00	100.00	100.00	100.00	100.00	100.00	100.00	99.98

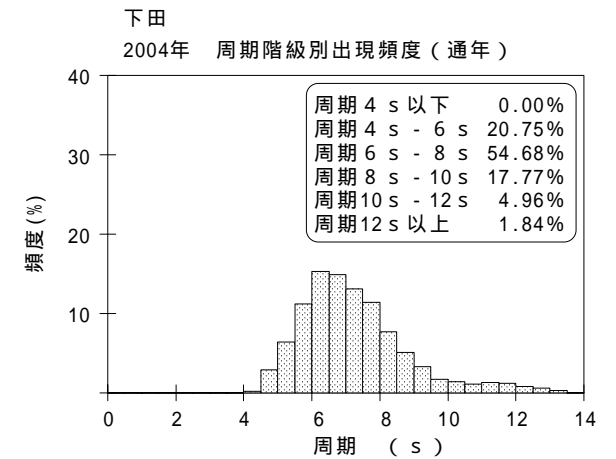
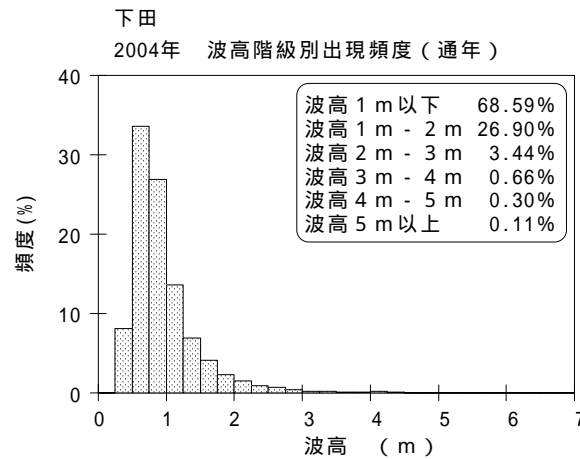
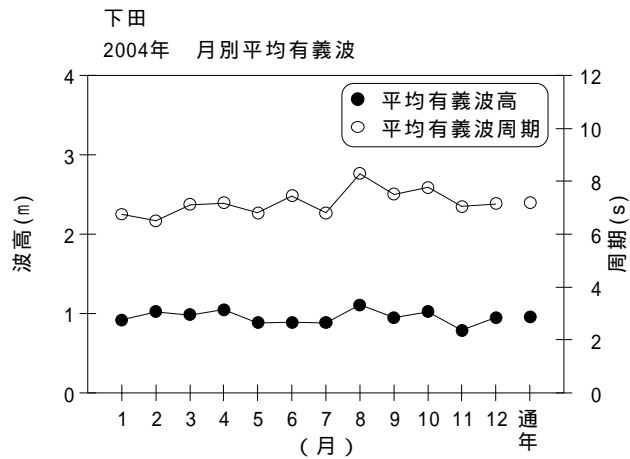


図 - 7.39 下田 波候特性図