

表 - 7.50 苅田 月別平均および最大有義波

苅田

2004年

項目		月	1	2	3	4	5	6	7	8	9	10	11	12	年間
最大有義波	有義波	H1/3 (m)	1.02	0.81	0.84	1.16	1.14	1.04	1.28	2.92	3.36	2.31	0.97	0.85	3.36
		T1/3 (s)	4.2	3.2	3.8	4.5	4.3	4.2	5.1	7.4	7.9	5.1	4.0	3.3	7.9
	起時 (日・時)	16-14	5-10	22- 0	2- 0	9- 8	20-20	4-16	30-14	7-12	20-10	10-20	5- 4	9- 7-12	
対応最高波	最高波	HMAX (m)	1.55	1.36	1.52	2.15	1.83	1.63	1.80	-	-	3.64	1.66	1.38	-
		TMAX (s)	4.4	3.2	3.7	4.8	4.3	4.3	5.1	-	-	5.2	3.6	3.3	-
平均有義波	H1/3 (m)	平均値	0.28	0.26	0.27	0.26	0.28	0.31	0.25	0.40	0.38	0.38	0.23	0.28	0.30
		標準偏差	0.16	0.13	0.14	0.18	0.17	0.20	0.16	0.37	0.35	0.26	0.12	0.14	0.22
標準偏差	T1/3 (s)	平均値	2.8	2.9	3.0	3.1	3.1	3.1	3.1	3.2	3.2	3.1	2.9	3.0	3.0
		標準偏差	0.50	0.49	0.41	0.52	0.46	0.42	0.49	0.66	0.61	0.50	0.46	0.42	0.51
測 得 率 (%)			100.00	99.71	99.73	100.00	100.00	99.72	100.00	100.00	99.44	99.73	100.00	100.00	99.86

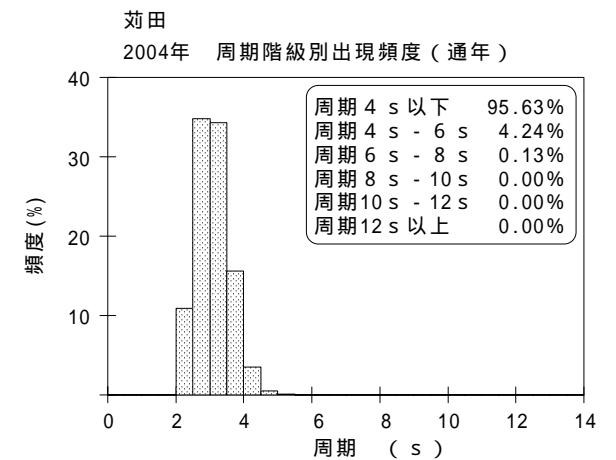
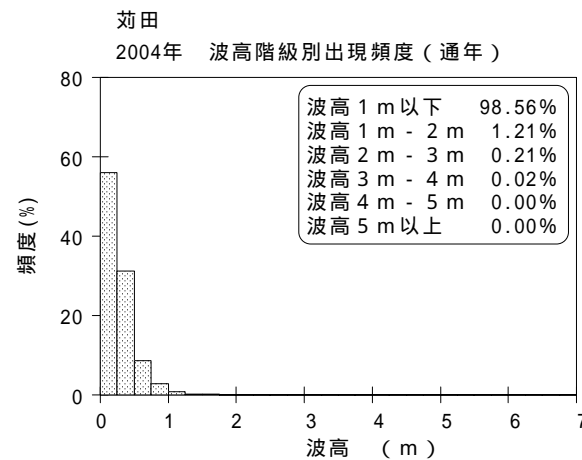
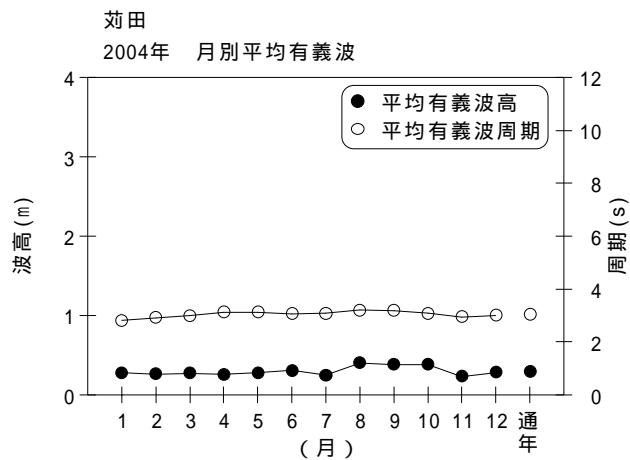


図 - 7.50 苅田 波候特性図