

表 - 7.18 藍島 月別平均および最大有義波

藍島

2004年

| 項目          |          | 月        | 1      | 2      | 3      | 4      | 5      | 6      | 7      | 8     | 9     | 10     | 11     | 12      | 年間    |
|-------------|----------|----------|--------|--------|--------|--------|--------|--------|--------|-------|-------|--------|--------|---------|-------|
| 最大有義波       | 有義波      | H1/3 (m) | 2.97   | 2.75   | 2.46   | 3.00   | 1.66   | 2.89   | 1.09   | 4.09  | 2.73  | 3.33   | 2.81   | 2.88    | 4.09  |
|             |          | T1/3 (s) | 7.4    | 6.9    | 7.6    | 8.4    | 5.9    | 7.1    | 4.6    | 8.9   | 6.1   | 6.2    | 7.2    | 7.1     | 8.9   |
|             | 起時 (日・時) | 13- 4    | 14-16  | 31- 6  | 27-20  | 17-18  | 21-12  | 31-22  | 30-20  | 29-10 | 20-12 | 26-16  | 5-10   | 8-30-20 |       |
| 対応最高波       | 最高波      | HMAX (m) | 4.72   | 4.13   | 4.79   | 4.90   | 3.01   | 4.89   | 1.93   | 7.26  | 4.59  | -      | 5.16   | 4.55    | 7.26  |
|             |          | TMAX (s) | 7.4    | 7.6    | 8.1    | 11.1   | 5.6    | 7.5    | 5.1    | 8.3   | 6.3   | -      | 6.4    | 6.0     | 8.3   |
| 平均有義波       | H1/3 (m) | 平均値      | 1.00   | 0.96   | 0.70   | 0.58   | 0.41   | 0.40   | 0.40   | 0.79  | 0.58  | 0.76   | 0.64   | 0.74    | 0.66  |
|             |          | 標準偏差     | 0.57   | 0.61   | 0.53   | 0.43   | 0.24   | 0.30   | 0.16   | 0.64  | 0.42  | 0.48   | 0.41   | 0.47    | 0.49  |
| 標準偏差        | T1/3 (s) | 平均値      | 5.6    | 5.2    | 4.6    | 4.2    | 3.8    | 3.9    | 4.2    | 5.2   | 4.9   | 5.0    | 5.0    | 5.5     | 4.7   |
|             |          | 標準偏差     | 1.05   | 1.41   | 1.21   | 1.08   | 0.79   | 1.01   | 0.89   | 1.58  | 1.16  | 1.15   | 1.24   | 1.26    | 1.29  |
| 測 得 率 ( % ) |          |          | 100.00 | 100.00 | 100.00 | 100.00 | 100.00 | 100.00 | 100.00 | 50.81 | 98.33 | 100.00 | 100.00 | 100.00  | 95.70 |

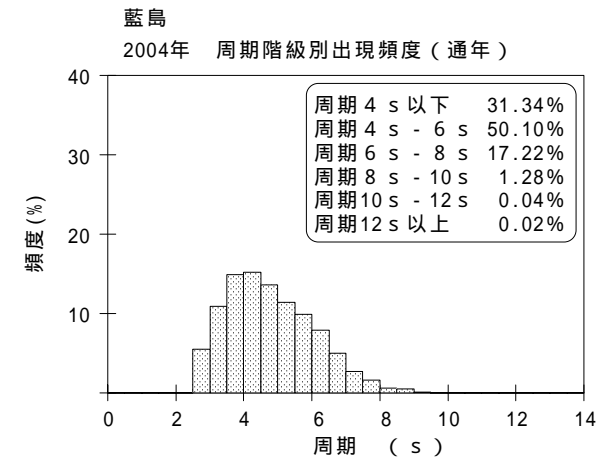
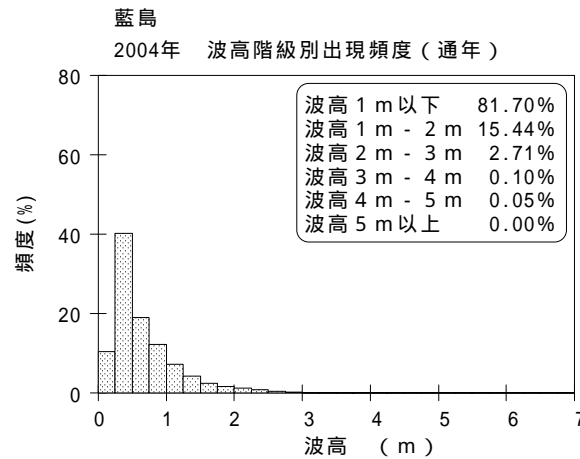
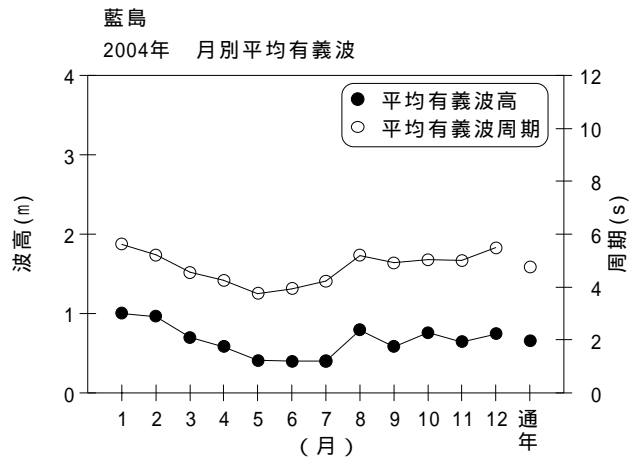


図 - 7.18 藍島 波候特性図