

表 - 7.19 玄界灘 月別平均および最大有義波

玄界灘

2004年

項目		月	1	2	3	4	5	6	7	8	9	10	11	12	年間
最大有義波	有義波	H1/3 (m)	3.51	3.83	3.47	3.87	1.83	4.06	2.00	8.03	4.14	5.45	3.28	3.11	8.03
		T1/3 (s)	7.8	7.4	7.4	8.6	5.6	9.0	5.8	9.7	8.2	7.7	7.4	7.2	9.7
	起時 (日・時)	13-10	14-14	31- 6	28- 0	17-18	21-14	31-22	30-18	29-12	20-12	26-20	5-14	8-30-18	
対応最高波	最高波	HMAX (m)	5.92	6.64	5.51	6.43	3.06	6.85	3.58	-	-	-	5.95	5.94	-
		TMAX (s)	7.9	6.9	5.9	7.8	6.6	9.8	6.4	-	-	-	7.5	7.4	-
平均有義波	H1/3 (m)	平均値	1.42	1.29	1.04	0.84	0.57	0.63	0.58	0.92	1.03	1.38	0.93	1.14	0.98
		標準偏差	0.68	0.74	0.69	0.63	0.30	0.47	0.26	0.87	0.68	0.82	0.55	0.59	0.69
標準偏差	T1/3 (s)	平均値	6.6	6.1	5.1	4.9	4.3	4.7	5.1	5.5	5.7	6.0	5.9	6.5	5.5
		標準偏差	1.39	1.74	1.20	1.39	0.84	1.28	1.17	1.57	1.41	1.25	1.66	1.62	1.56
測 得 率 (%)			100.00	100.00	100.00	100.00	100.00	99.72	100.00	100.00	100.00	100.00	100.00	100.00	99.98

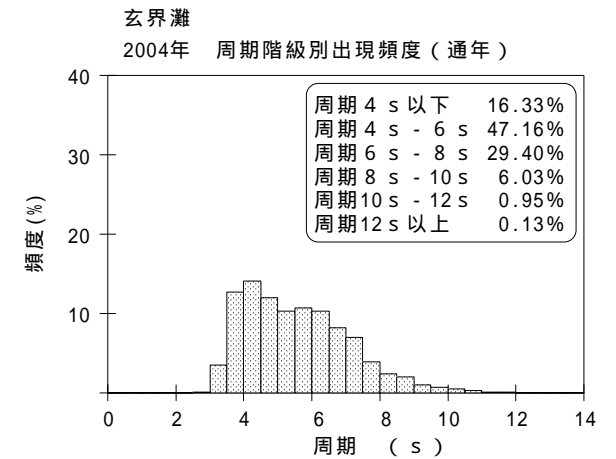
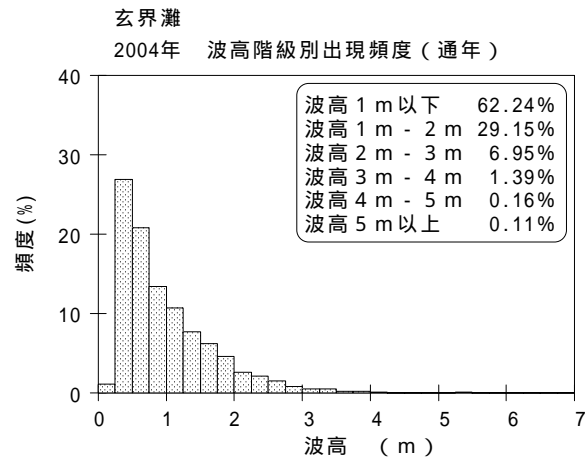
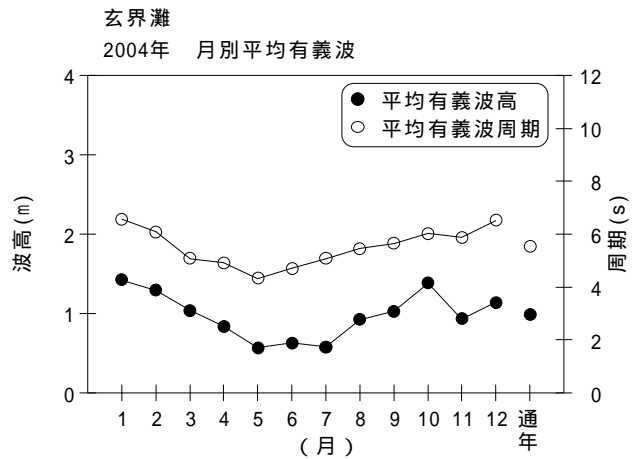


図 - 7.19 玄界灘 波候特性図