

表 - 7.46 室戸GPS 月別平均および最大有義波

室戸GPS 2004年

項目		月	1	2	3	4	5	6	7	8	9	10	11	12	年間
最大有義波	有義波	H1/3 (m)						11.34	6.69	9.79	7.28	14.21	2.76	7.13	14.21
		T1/3 (s)							13.7	11.3	12.5	10.8	16.3	7.5	10.1
	起時 (日-時:分)	-	-	-	-	-	-	21- 9:40	31- 7: 0	30-19:40	7-16:20	20-14:20	11-13: 0	5- 1:20	10/20 14:20
対応最高波	最高波	HMAX (m)						20.10	9.77	17.14	11.44	17.83	4.26	11.53	17.83
		TMAX (s)							14.4	12.2	13.2	11.1	17.3	8.1	10.1
平均有義波	H1/3 (m)	平均値						2.23	1.29	2.25	1.74	1.89	1.16	1.32	1.65
		標準偏差							1.76	1.15	1.55	1.23	1.23	0.40	0.73
標準偏差	T1/3 (s)	平均値						9.1	7.0	9.0	7.7	7.1	6.9	6.5	7.5
		標準偏差							2.60	2.57	1.98	2.51	1.99	1.39	1.47
測 得 率 (%)			0.00	0.00	0.00	0.00	0.00	40.00	100.00	98.21	99.91	99.91	100.00	99.33	53.33

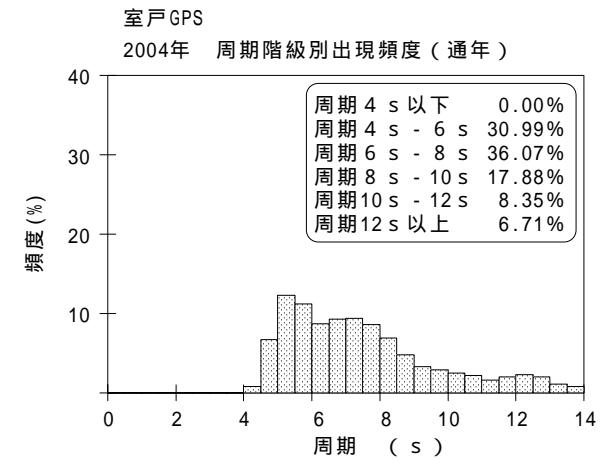
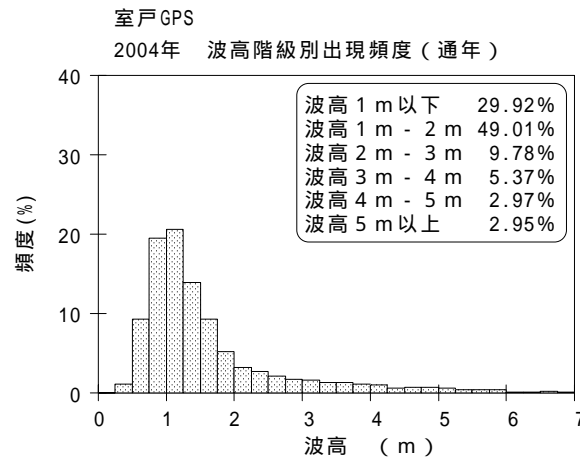
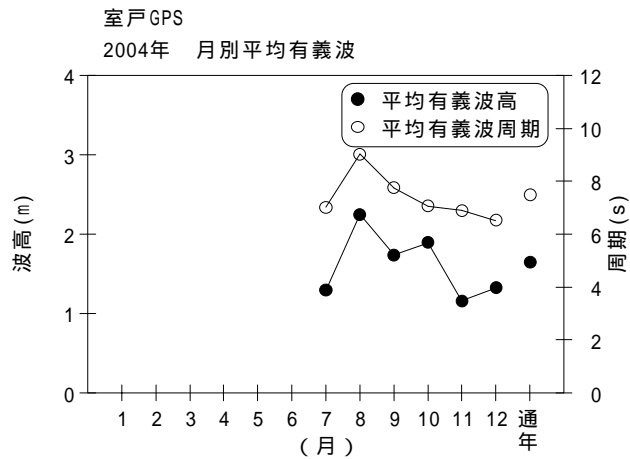


図 - 7.46 室戸GPS 波候特性図