

表 - 7.16 境港 月別平均および最大有義波

境港

2004年

項目		月	1	2	3	4	5	6	7	8	9	10	11	12	年間
最大有義波	有義波	H1/3 (m)	1.26	1.45	1.26	0.89	0.76	1.32	2.08	1.71	1.58	3.22	0.88	1.21	3.22
		T1/3 (s)	7.9	12.3	6.1	4.4	4.4	5.3	6.1	5.6	4.2	10.8	6.5	6.4	10.8
	起時 (日・時)	16- 8	24- 8	23- 0	2- 2	2- 2	21-12	31-16	30-20	7-16	21- 0	30-14	19-14	10-21- 0	
対応最高波	最高波	HMAX (m)	1.77	1.98	1.83	1.41	1.40	2.01	3.36	3.01	1.85	4.06	1.61	1.85	4.06
		TMAX (s)	9.5	11.4	5.4	4.2	5.2	5.6	6.2	6.2	5.0	10.1	7.5	6.4	10.1
平均有義波	(m)	平均値	0.43	0.36	0.36	0.30	0.23	0.31	0.25	0.39	0.37	0.61	0.31	0.45	0.36
		標準偏差	0.23	0.20	0.21	0.14	0.12	0.20	0.24	0.25	0.22	0.53	0.14	0.22	0.26
標準偏差	(s)	平均値	5.9	5.3	4.7	4.6	3.6	4.1	3.9	4.3	5.0	5.8	5.3	6.3	4.9
		標準偏差	2.04	2.22	1.37	1.80	1.01	1.19	1.21	1.32	1.77	1.73	1.86	1.91	1.85
測 得 率 (%)			100.00	100.00	100.00	100.00	100.00	100.00	100.00	100.00	78.06	81.99	100.00	100.00	96.68

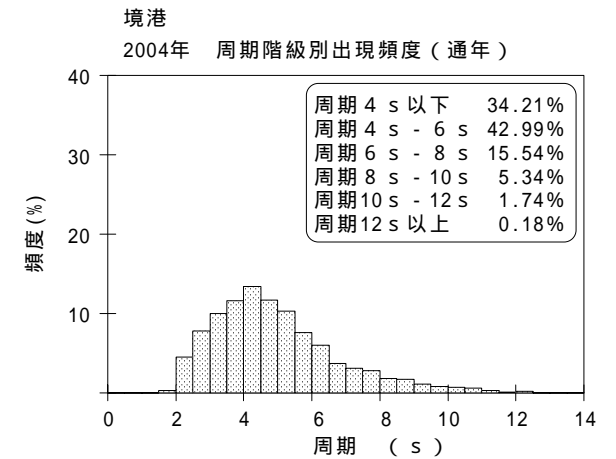
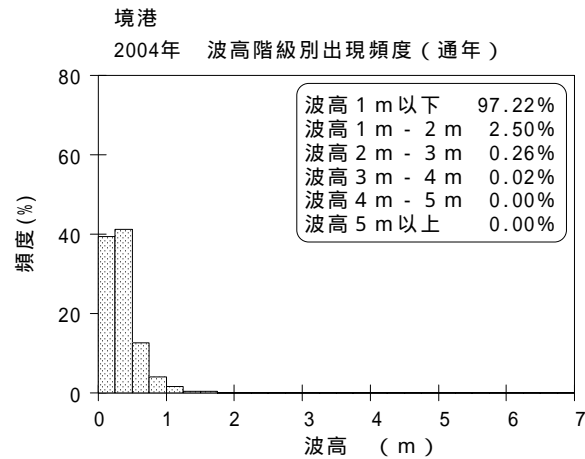
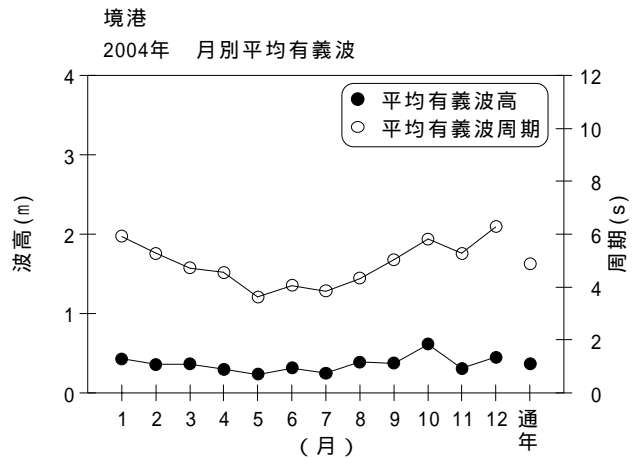


図 - 7.16 境港 波候特性図