

表 - 7.49 上川口 月別平均および最大有義波

上川口 2004年

項目		月	1	2	3	4	5	6	7	8	9	10	11	12	年間
最大有義波	有義波	H1/3 (m)	1.33	2.47	2.66	3.66	2.09	6.93	3.33	6.68					6.93
		T1/3 (s)	8.7	7.5	7.7	8.1	11.5	12.3	14.2	14.7					12.3
	起時 (日・時)	18-16	22-18	30-14	27- 6	21-14	21- 8	1- 8	27-18	-	-	-	-	-	6-21- 8
対応最高波	最高波	HMAX (m)	1.88	3.73	4.31	5.74	3.33	10.82	4.64	10.09					10.82
		TMAX (s)	8.3	7.7	8.5	7.9	10.5	10.0	14.4	13.5					10.0
平均有義波	H1/3 (m)	平均値	0.37	0.47	0.76	0.80	0.70	1.07	0.65	1.54					0.79
		標準偏差	0.18	0.34	0.42	0.57	0.30	0.79	0.51	1.21					0.70
標準偏差	T1/3 (s)	平均値	7.8	7.5	7.7	8.1	7.3	7.8	7.6	8.8					7.8
		標準偏差	1.66	1.63	1.28	1.96	1.53	1.89	2.37	2.00					1.87
測 得 率 (%)			100.00	100.00	100.00	100.00	100.00	100.00	99.73	93.55	0.00	0.00	0.00	0.00	66.10

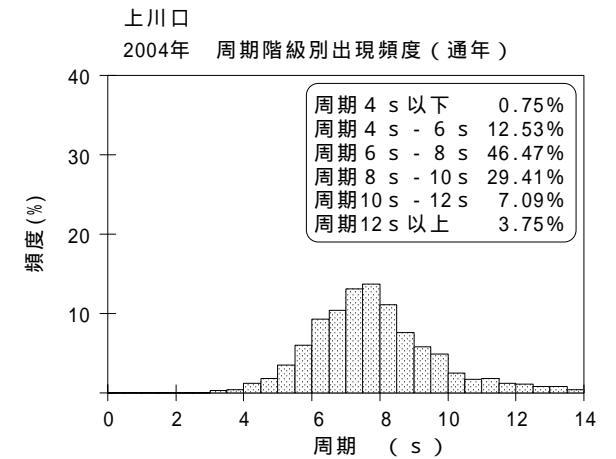
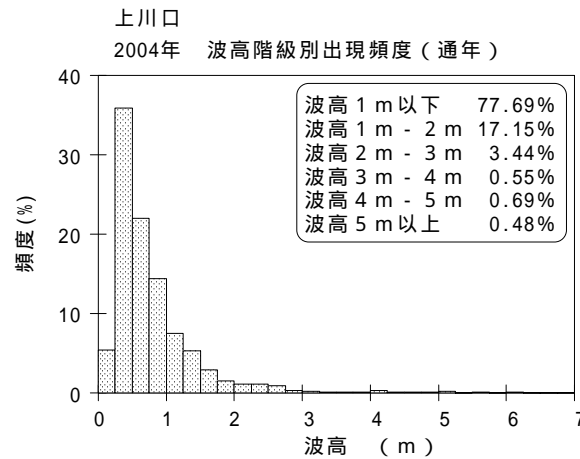
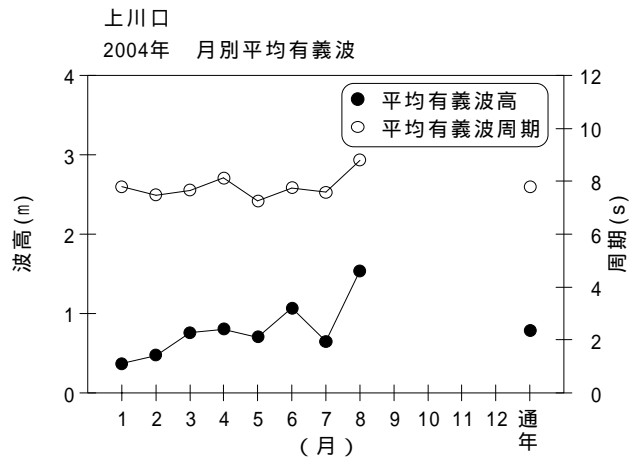


図 - 7.49 上川口 波候特性図