

表 - 7.47 室津 月別平均および最大有義波

室津

2004年

項目		月	1	2	3	4	5	6	7	8	9	10	11	12	年間
最大有義波	有義波	H1/3 (m)	2.33	3.65	2.89	4.52	2.84	10.02	3.32	9.08	6.56	13.55			13.55
		T1/3 (s)	6.0	7.4	6.8	8.9	6.3	13.7	7.8	12.5	11.3	15.8			15.8
	起時 (日・時)	22-18	22-18	6- 2	27-10	13-16	21-10	31-16	30-18	7-18	20-14	-	-	10-20-14	
対応最高波	最高波	HMAX (m)	3.83	5.15	5.22	6.80	4.50	-	4.58	-	10.44	-			-
		TMAX (s)	5.2	5.9	6.9	8.2	6.5	-	7.4	-	9.9	-			-
平均有義波	H1/3 (m)	平均値	0.59	0.82	0.84	0.95	0.86	1.09	0.78	1.65	1.19	0.91			0.97
		標準偏差	0.38	0.65	0.50	0.70	0.53	1.17	0.53	1.36	1.18	1.23			0.93
標準偏差	T1/3 (s)	平均値	5.4	6.0	7.2	7.5	6.9	7.7	6.9	9.1	7.8	8.7			7.3
		標準偏差	1.32	1.43	1.76	2.51	1.98	2.36	2.71	2.21	2.63	2.50			2.44
測 得 率 (%)			100.00	100.00	100.00	100.00	100.00	100.00	99.19	100.00	100.00	94.89	0.00	0.00	82.83

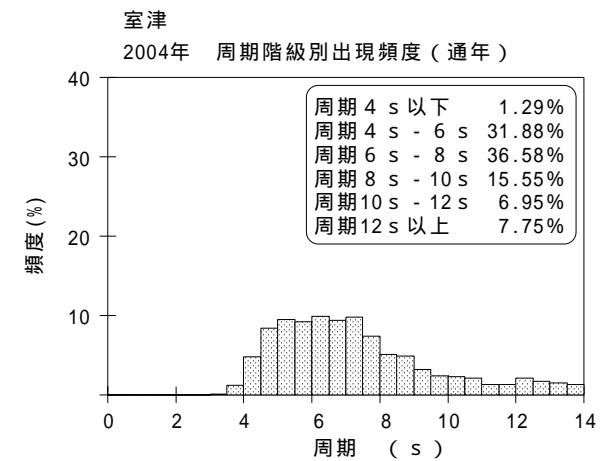
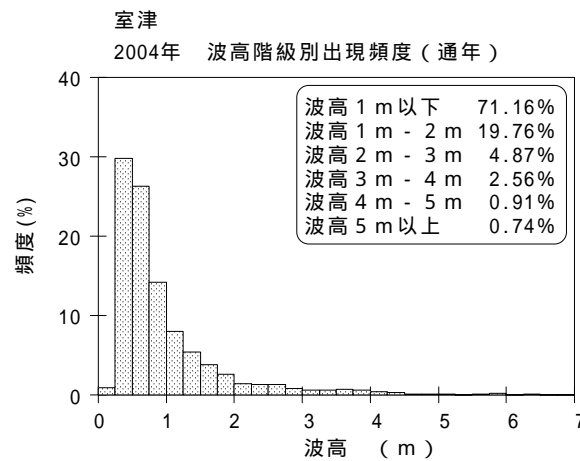
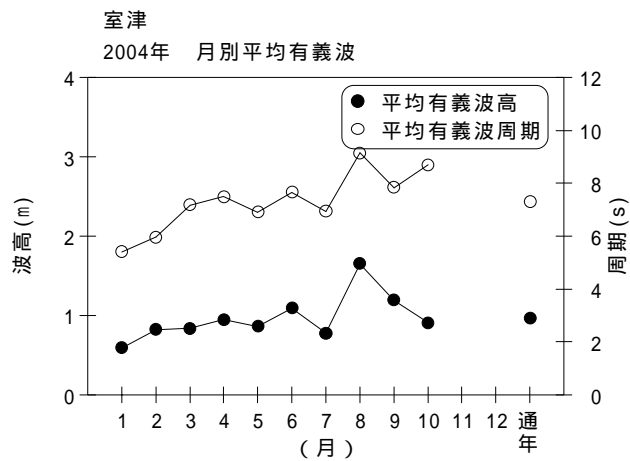


図 - 7.47 室津 波候特性図