

表 - 7.44 神戸 月別平均および最大有義波

神戸

2004年

項目		月	1	2	3	4	5	6	7	8	9	10	11	12	年間
最大有義波	有義波	H1/3 (m)	1.44	2.32	1.33	2.70	1.78	2.72	1.15	3.55	3.46	1.28	1.65	2.64	3.55
		T1/3 (s)	4.8	5.7	4.2	6.4	5.3	6.6	3.8	7.0	7.3	4.1	5.0	6.5	7.0
	起時 (日・時)	13-12	22-20	6- 4	27-10	4-10	21-14	31- 2	31- 2	7-18	20-20	26-20	5- 2	8-31- 2	
対応最高波	最高波	HMAX (m)	2.19	3.19	2.38	4.11	2.81	4.24	1.88	5.18	5.42	1.96	2.56	4.14	5.18
		TMAX (s)	5.0	6.0	3.8	6.1	5.6	7.3	3.7	7.3	6.3	4.7	4.7	6.0	7.3
平均有義波	H1/3 (m)	平均値	0.32	0.35	0.34	0.33	0.36	0.33	0.34	0.44	0.39	0.27	0.28	0.27	0.34
		標準偏差	0.18	0.23	0.21	0.24	0.25	0.22	0.14	0.37	0.35	0.11	0.15	0.18	0.24
標準偏差	T1/3 (s)	平均値	3.4	3.5	3.5	3.6	3.7	3.7	3.5	4.2	4.0	3.5	3.5	3.4	3.6
		標準偏差	0.41	0.53	0.51	0.61	0.63	0.92	0.55	1.23	1.24	0.75	0.53	0.48	0.79
測得率 (%)			100.00	100.00	99.73	99.44	99.73	99.72	100.00	100.00	100.00	63.71	100.00	100.00	96.81

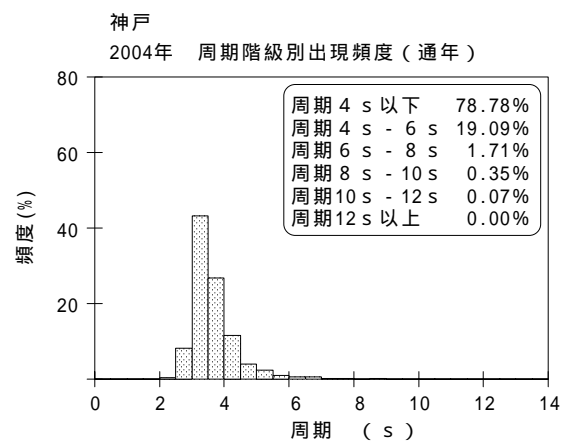
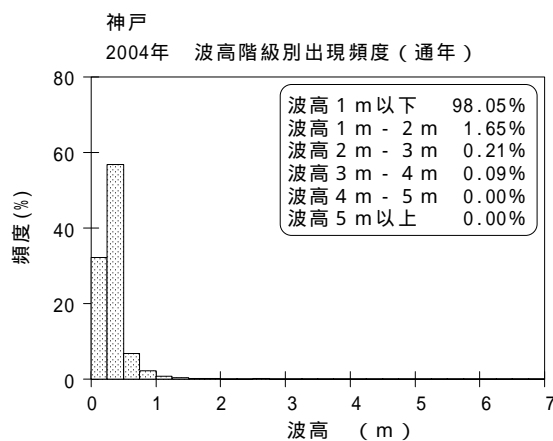
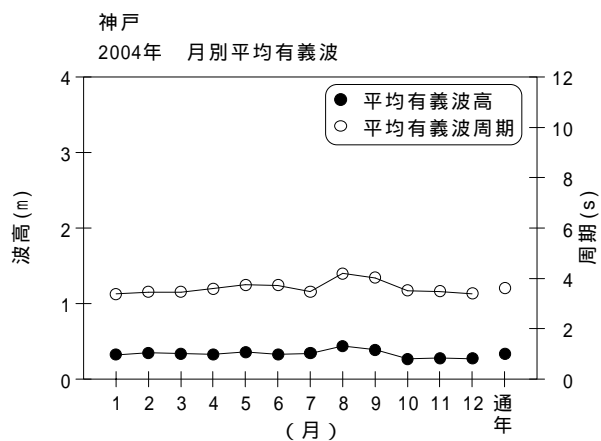


図 - 7.44 神戸 波候特性図