

表 - 7.17 浜田 月別平均および最大有義波

浜田

2004年

項目		月	1	2	3	4	5	6	7	8	9	10	11	12	年間
最大有義波	有義波	H1/3 (m)	4.94	4.15	4.26	3.83	2.06	4.36	2.10	4.11	4.31	4.12	3.82	4.53	4.94
		T1/3 (s)	8.7	7.9	8.5	9.3	6.4	8.9	5.9	8.1	9.2	8.4	7.8	10.0	8.7
	起時 (日・時)	22- 2	14-22	6- 8	28- 4	17-18	21-16	5-16	31- 0	8- 0	26-22	26-18	6- 2	1-22- 2	
対応最高波	最高波	HMAX (m)	8.08	7.82	6.74	5.74	3.68	6.13	3.41	8.02	7.11	6.73	6.39	6.31	8.08
		TMAX (s)	8.3	8.6	7.8	10.3	5.4	8.4	5.9	7.5	8.3	7.5	7.2	10.3	8.3
平均有義波	H1/3 (m)	平均値	1.90	1.70	1.15	0.95	0.54	0.55	0.62	0.80	0.99	1.31	1.14	1.54	1.10
		標準偏差	0.96	0.99	0.82	0.68	0.34	0.48	0.35	0.69	0.73	0.78	0.74	0.89	0.85
標準偏差	T1/3 (s)	平均値	7.3	6.8	5.9	5.5	4.9	5.0	5.3	5.7	6.0	6.5	6.4	7.2	6.0
		標準偏差	1.29	1.46	1.18	1.20	1.08	1.11	1.25	1.46	1.39	1.20	1.41	1.60	1.52
測 得 率 ( % )			100.00	100.00	100.00	100.00	99.73	100.00	91.93	100.00	99.72	100.00	100.00	100.00	99.27

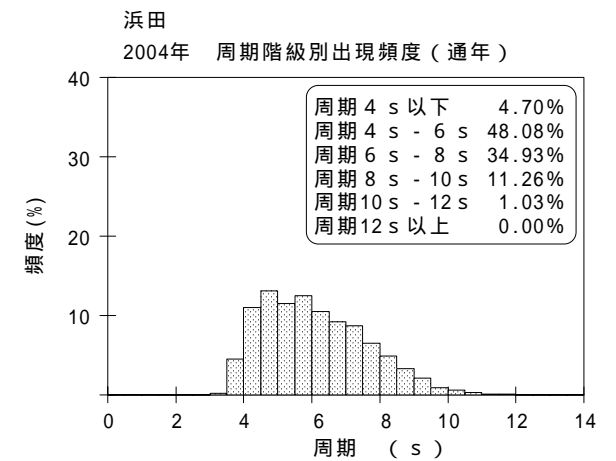
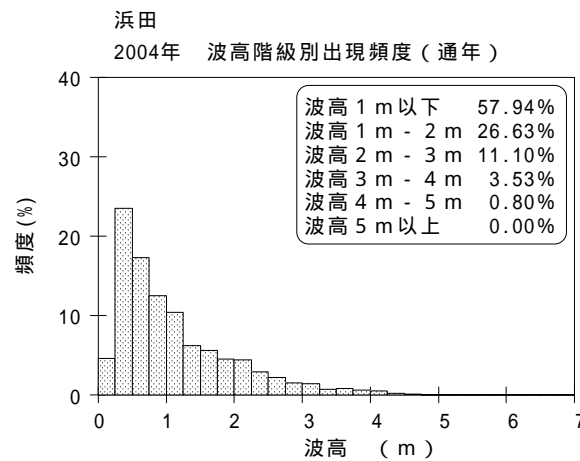
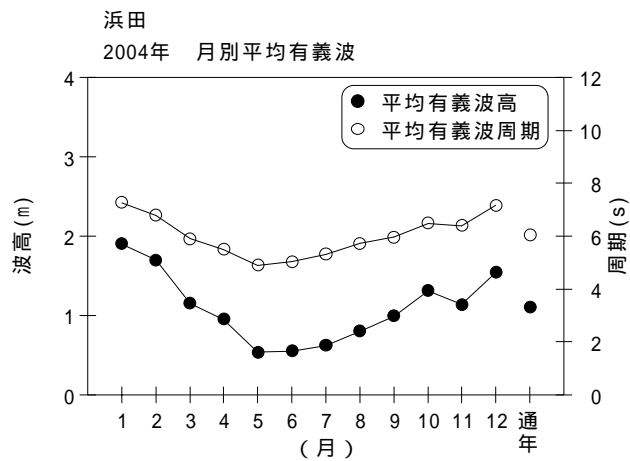


図 - 7.17 浜田 波候特性図