

表 - 7.15 鳥取 月別平均および最大有義波

鳥取

2004年

項目		月	1	2	3	4	5	6	7	8	9	10	11	12	年間
最大有義波	有義波	H1/3 (m)	4.29	4.23	3.39	3.58	2.04	2.41	1.64	3.28	4.38	5.70	4.05	4.70	5.70
		T1/3 (s)	9.3	12.7	8.3	8.5	6.5	6.6	5.5	7.3	8.4	10.3	8.3	10.3	10.3
	起時 (日・時)	22-14	24- 2	6-16	28- 2	17-22	21-22	17-16	31- 4	29-20	20-22	26-20	5-22	10-20-22	
対応最高波	最高波	HMAX (m)	6.75	6.89	6.84	5.85	3.43	4.20	2.64	5.22	6.12	8.82	6.30	7.02	8.82
		TMAX (s)	9.4	12.0	10.4	8.7	6.3	6.1	5.9	6.2	8.3	9.2	7.7	9.8	9.2
平均有義波	H1/3 (m)	平均値	1.95	1.65	1.06	0.92	0.48	0.53	0.57	0.68	0.92	1.38	1.16	1.68	1.08
		標準偏差	0.89	0.97	0.71	0.64	0.28	0.37	0.29	0.58	0.71	0.91	0.72	0.94	0.85
標準偏差	T1/3 (s)	平均値	7.6	7.0	6.0	5.7	4.7	4.8	5.4	5.3	5.9	6.6	6.6	7.3	6.1
		標準偏差	1.61	1.71	1.18	1.44	1.07	1.30	1.17	1.48	1.67	1.39	1.70	1.60	1.72
測 得 率 (%)			100.00	100.00	100.00	100.00	100.00	100.00	100.00	100.00	100.00	100.00	100.00	100.00	100.00

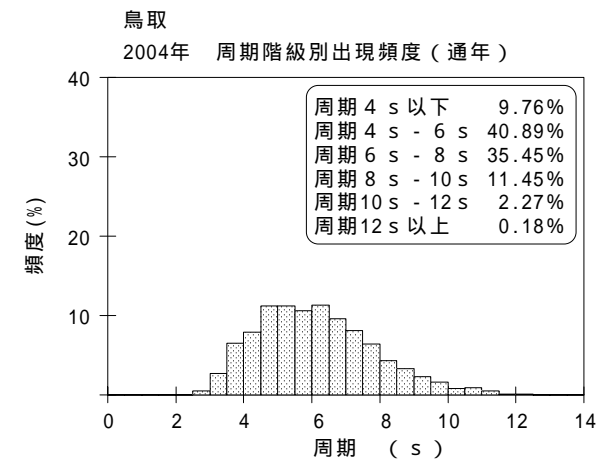
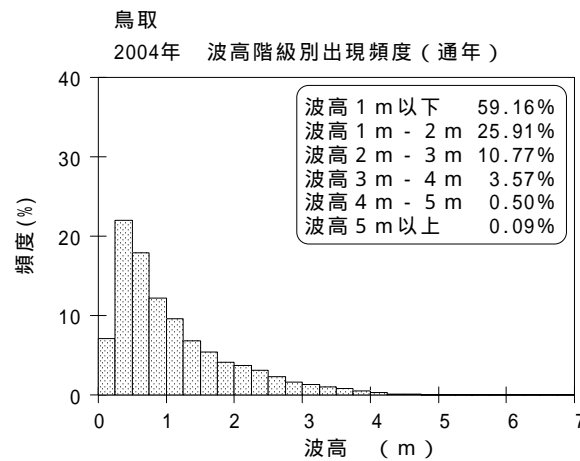
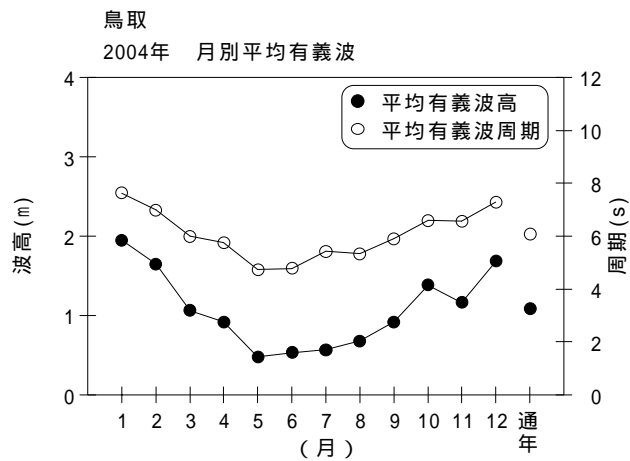


図 - 7.15 鳥取 波候特性図