

表 - 7.43 潮岬 月別平均および最大有義波

潮岬

2004年

項目		月	1	2	3	4	5	6	7	8	9	10	11	12	年間
最大有義波	有義波	H1/3 (m)	2.81	4.69	4.21	6.07	3.25	8.52	5.75	7.67	7.01	10.22	2.54	6.16	10.22
		T1/3 (s)	6.7	8.0	8.2	9.7	7.0	12.1	10.6	14.6	11.0	15.7	5.9	10.3	15.7
	起時 (日・時)	13-20	22-22	30-14	27-14	4-12	21-14	31- 8	28- 0	29-22	20-18	27- 0	5- 4	10-20-18	
対応最高波	最高波	HMAX (m)	4.54	8.18	5.82	9.33	5.22	14.20	9.93	11.34	11.77	14.27	4.19	9.38	14.27
		TMAX (s)	7.1	8.1	8.2	10.0	6.5	13.5	10.5	13.4	9.8	13.8	5.3	10.8	13.8
平均有義波	(m)	平均値	0.97	1.17	1.29	1.43	1.27	1.51	1.16	2.19	1.59	1.47	0.73	0.98	1.34
		標準偏差	0.44	0.84	0.64	0.91	0.63	1.07	0.91	1.52	1.21	1.27	0.29	0.84	1.02
標準偏差	(s)	T1/3 平均値	5.8	6.0	7.3	8.0	7.4	7.8	6.8	9.0	7.8	8.0	7.5	7.2	7.4
		標準偏差	0.87	1.06	1.13	2.26	1.37	1.69	2.30	2.03	2.31	2.36	1.09	1.36	1.96
測 得 率 (%)			99.19	100.00	100.00	99.72	100.00	99.44	98.93	100.00	99.72	75.81	38.06	100.00	92.62

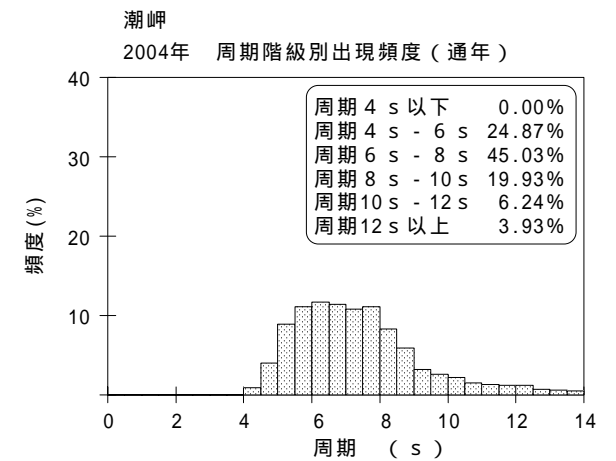
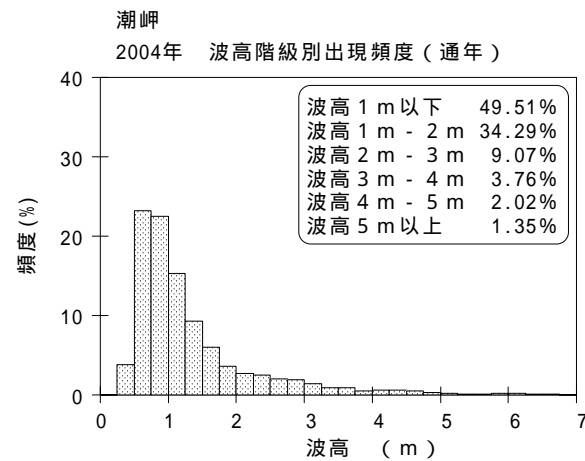
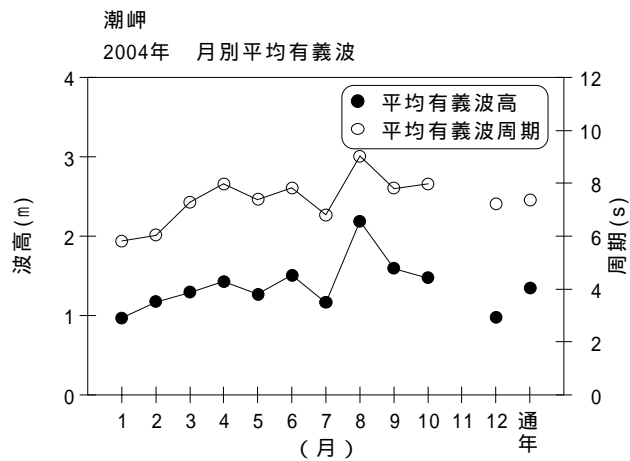


図 - 7.43 潮岬 波候特性図