

表 - 7.28 久慈 月別平均および最大有義波

久慈

2004年

項目		月	1	2	3	4	5	6	7	8	9	10	11	12	年間
最大有義波	有義波	H1/3 (m)	4.78	3.81	4.78	4.03	6.04	1.93	2.36	3.35	4.51	4.14	4.57	5.83	6.04
		T1/3 (s)	8.9	13.1	9.1	8.9	9.8	7.5	10.8	7.6	8.4	9.9	8.5	10.0	9.8
	起時 (日・時)	20- 2	17- 4	6-22	3- 0	21-20	22- 6	29- 6	31-10	30-14	11- 2	2- 6	5-14	5-21-20	
対応最高波	最高波	HMAX (m)	7.67	4.59	7.38	6.02	10.57	3.07	3.52	4.64	7.27	6.67	7.48	8.49	10.57
		TMAX (s)	8.6	13.6	9.9	9.5	9.1	6.8	11.4	8.2	8.9	9.8	8.9	10.4	9.1
平均有義波	H1/3 (m)	平均値	1.46	1.14	1.11	1.06	1.27	0.79	0.99	1.05	1.05	1.37	1.14	1.39	1.15
		標準偏差	0.81	0.69	0.62	0.58	0.82	0.22	0.45	0.38	0.51	0.81	0.69	0.90	0.68
標準偏差	T1/3 (s)	平均値	8.0	7.3	7.5	6.9	7.3	6.9	7.5	7.5	7.3	7.5	7.1	7.8	7.4
		標準偏差	2.12	2.24	2.32	1.23	1.37	0.84	1.40	1.25	1.32	1.34	1.34	2.39	1.70
測 得 率 (%)			100.00	100.00	100.00	100.00	100.00	100.00	100.00	100.00	100.00	100.00	100.00	100.00	100.00

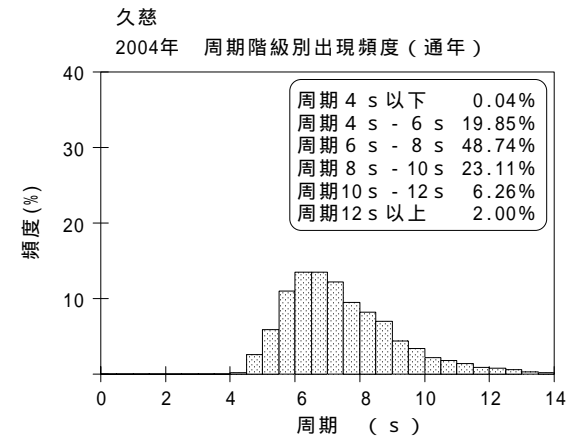
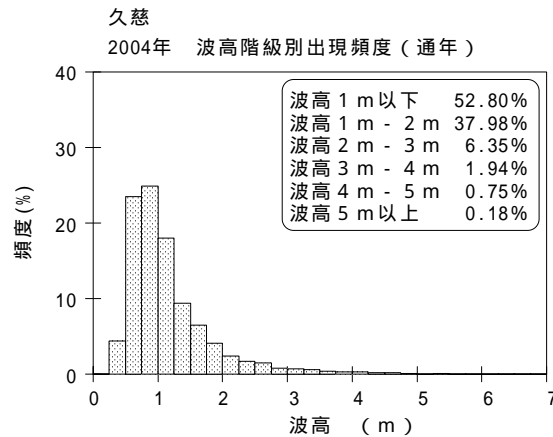
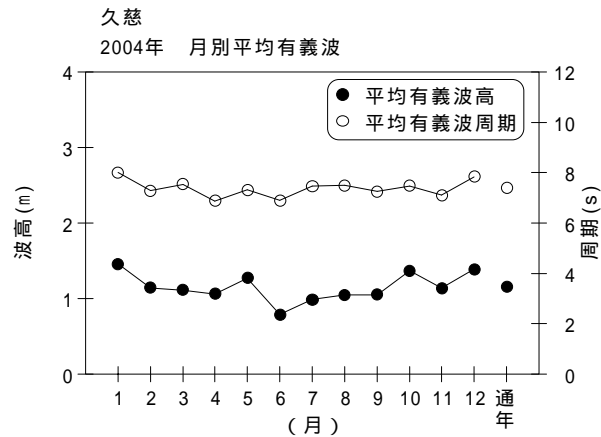


図 - 7.28 久慈 波候特性図