

表 - 7.30 石巻 月別平均および最大有義波

石巻

2004年

項目		月	1	2	3	4	5	6	7	8	9	10	11	12	年間
最大有義波	有義波	H1/3 (m)	1.77	2.37	1.76			3.54	2.60	4.02	3.64	2.46	2.04	3.16	4.02
		T1/3 (s)	5.8	7.3	5.6			7.3	13.8	8.2	7.4	10.6	8.5	10.0	8.2
	起時 (日・時)	10-18	23- 2	2-18	-	-	22- 0	2- 6	31-10	8- 4	21- 6	12-14	5-14	8-31-10	
対応最高波	最高波	HMAX (m)	2.69	4.55	2.81			5.54	4.10	6.51	5.72	3.80	3.06	4.85	6.51
		TMAX (s)	5.9	7.0	6.3			6.5	14.1	9.1	7.6	10.5	8.0	10.8	9.1
平均有義波	H1/3 (m)	平均値	0.57	0.63	0.57			0.69	0.78	0.87	0.77	0.64	0.68	0.62	0.69
		標準偏差	0.33	0.37	0.24			0.44	0.55	0.45	0.44	0.37	0.38	0.44	0.43
標準偏差	T1/3 (s)	平均値	5.8	6.0	5.5			6.9	7.1	7.3	7.2	7.2	7.1	6.6	6.8
		標準偏差	2.37	1.91	1.59			1.03	2.36	1.69	1.80	1.59	1.82	2.47	2.03
測 得 率 (%)			100.00	100.00	33.60	0.00	0.00	78.06	100.00	100.00	100.00	100.00	100.00	100.00	75.91

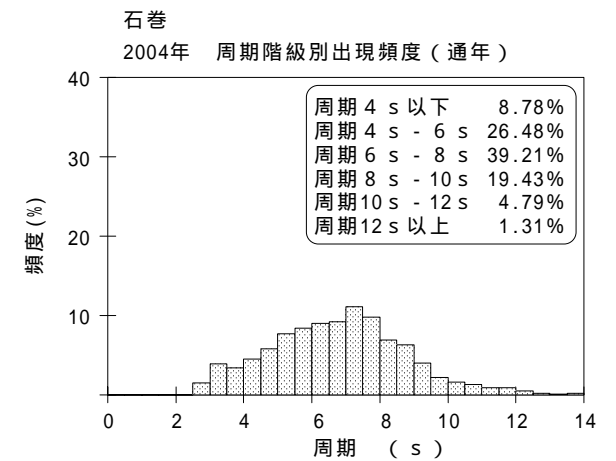
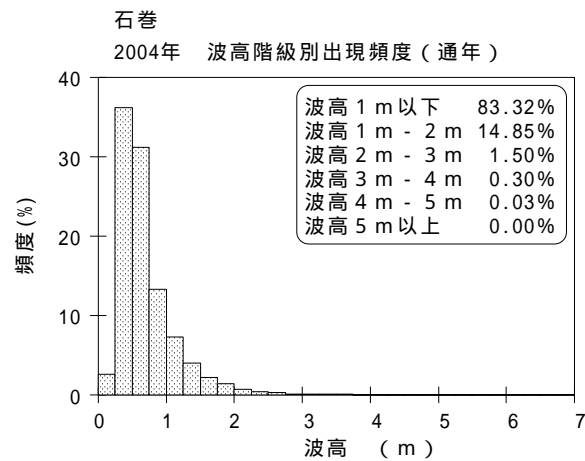
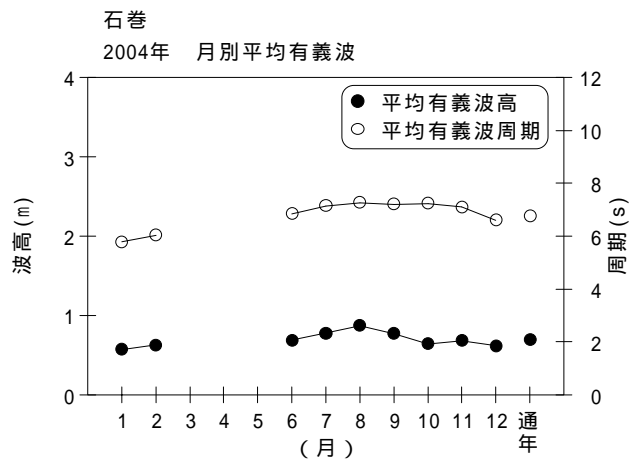


図 - 7.30 石巻 波候特性図