

表 - 7.32 相馬 月別平均および最大有義波

相馬

2004年

項目		月	1	2	3	4	5	6	7	8	9	10	11	12	年間
最大有義波	有義波	H1/3 (m)	3.31	2.96	2.24	2.44	2.75	2.06	2.42	2.24	2.05	4.28	1.89	2.27	4.28
		T1/3 (s)	13.7	14.3	12.8	10.3	11.8	5.8	11.8	6.6	6.5	9.7	10.9	11.2	9.7
	起時 (日・時)	10- 4	17-18	29-12	28- 6	22- 8	21-22	29- 2	31- 8	30- 4	10- 0	3- 6	20-22	10-10- 0	
対応最高波	最高波	HMAX (m)	4.84	4.39	3.49	3.22	4.71	3.42	3.64	3.15	2.88	6.30	2.79	3.48	6.30
		TMAX (s)	13.7	14.0	13.0	11.0	11.8	7.5	12.2	6.6	6.2	9.8	10.7	11.8	9.8
平均有義波	H1/3 (m)	平均値	1.09	0.96	0.96	0.91	0.96	0.68	0.84	0.80	0.86	1.18	0.85	0.99	0.92
		標準偏差	0.65	0.54	0.40	0.34	0.38	0.19	0.40	0.25	0.29	0.70	0.37	0.49	0.46
標準偏差	T1/3 (s)	平均値	9.9	9.9	9.0	7.5	7.7	7.1	8.2	7.8	7.5	8.0	8.5	9.8	8.4
		標準偏差	2.81	2.65	2.32	1.67	1.55	1.00	2.12	1.61	1.39	1.45	1.67	2.92	2.24
測 得 率 (%)			100.00	100.00	100.00	100.00	100.00	100.00	99.73	100.00	84.72	99.73	100.00	100.00	98.70

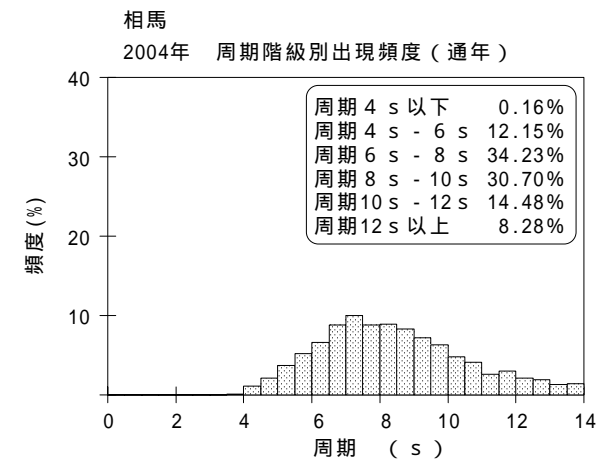
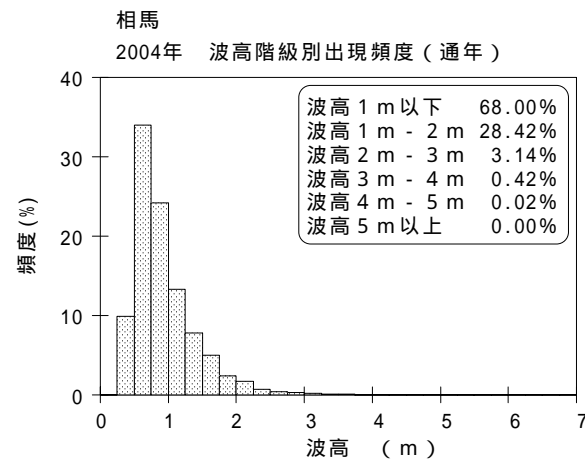
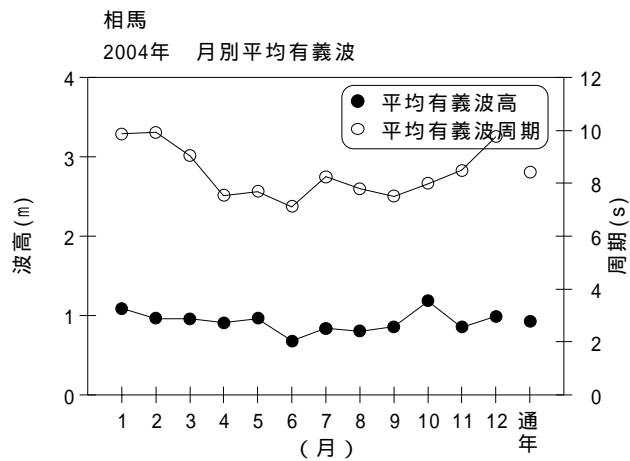


図 - 7.32 相馬 波候特性図