

表 - 7.35 鹿島 月別平均および最大有義波

鹿島

2004年

項目		月	1	2	3	4	5	6	7	8	9	10	11	12	年間
最大有義波	有義波	H1/3 (m)	4.17	4.10	2.78	2.28	3.09	1.42	2.38	2.19	2.24	4.03	2.56	3.13	4.17
		T1/3 (s)	13.3	14.6	6.7	6.4	9.8	6.7	9.0	5.6	6.2	8.2	10.8	9.4	13.3
	起時 (日・時)	10- 8	17-20	18-18	4-20	21-22	21-20	2-16	15- 6	27-16	9-22	3-14	30- 0	1-10- 8	
対応最高波	最高波	HMAX (m)	5.79	6.09	4.20	4.32	6.54	2.15	3.92	3.27	3.61	7.57	3.44	4.21	5.79
		TMAX (s)	14.1	14.0	6.9	6.5	8.9	9.7	9.1	5.2	6.1	8.1	9.4	8.8	14.1
平均有義波	(m)	平均値	1.37	1.29	1.33	1.11	1.10	0.76	0.91	0.89	1.02	1.73	1.25	1.50	1.19
		標準偏差	0.70	0.66	0.46	0.42	0.50	0.19	0.54	0.36	0.37	0.70	0.42	0.55	0.58
標準偏差	(s)	平均値	8.8	8.9	8.2	7.5	7.8	7.5	8.7	8.1	7.7	7.8	7.9	8.7	8.1
		標準偏差	2.79	2.46	2.02	1.28	1.23	1.31	1.68	1.49	1.82	1.31	1.37	2.35	1.89
測 得 率 (%)			100.00	97.99	100.00	100.00	99.19	100.00	100.00	100.00	100.00	100.00	100.00	100.00	99.77

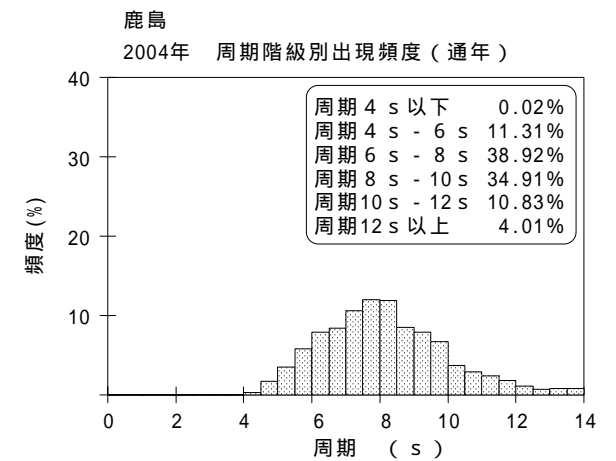
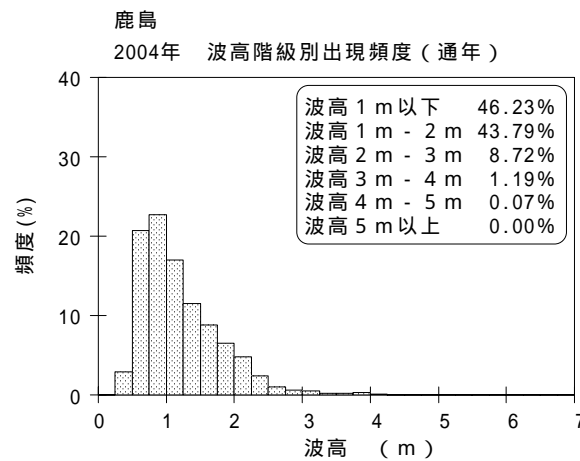
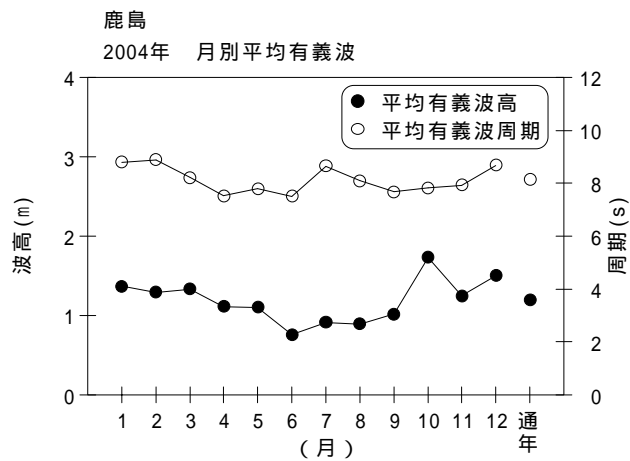


図 - 7.35 鹿島 波候特性図