

表 - 7.33 小名浜 月別平均および最大有義波

小名浜

2004年

項目		月	1	2	3	4	5	6	7	8	9	10	11	12	年間
最大有義波	有義波	H1/3 (m)	2.32	2.90	2.82	4.15	2.89	3.14	3.75	3.63	2.62	4.51	2.28	4.66	4.66
		T1/3 (s)	13.3	13.8	9.8	9.1	10.9	7.2	15.5	7.3	14.2	9.3	8.7	11.2	11.2
	起時 (日・時)	10-20	17-18	31-10	27-20	21-20	22- 2	1-16	31- 8	3-18	10- 0	12-18	5-12	12- 5-12	
対応最高波	最高波	HMAX (m)	3.41	3.98	4.50	6.26	4.16	5.70	4.88	6.37	3.49	7.73	3.69	7.57	7.57
		TMAX (s)	12.7	12.7	8.8	8.6	11.8	8.0	14.8	7.0	13.8	9.1	8.8	11.4	11.4
平均有義波	H1/3 (m)	平均値	1.03	1.05	1.16	1.15	1.11	0.90	1.07	1.10	1.12	1.29	1.08	1.19	1.11
		標準偏差	0.48	0.55	0.41	0.49	0.39	0.33	0.72	0.41	0.42	0.65	0.44	0.62	0.51
標準偏差	T1/3 (s)	平均値	8.7	8.5	8.2	7.6	7.5	7.2	8.1	8.1	7.7	8.0	8.1	9.1	8.1
		標準偏差	2.45	2.33	1.79	1.22	1.16	0.93	2.10	1.37	1.85	1.24	1.15	2.48	1.83
測 得 率 (%)			100.00	100.00	100.00	100.00	100.00	100.00	100.00	100.00	100.00	100.00	100.00	100.00	100.00

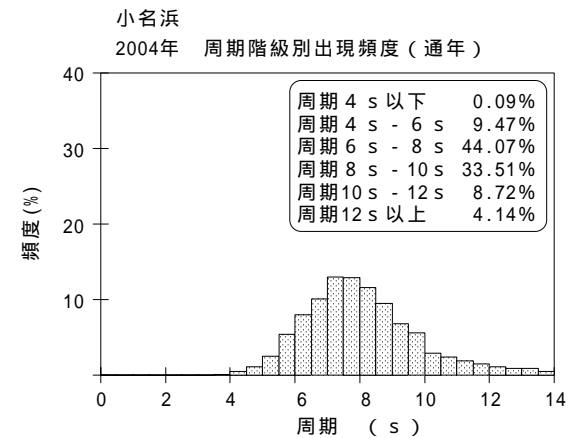
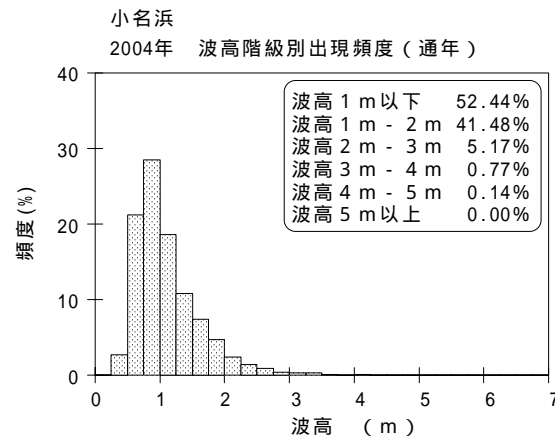
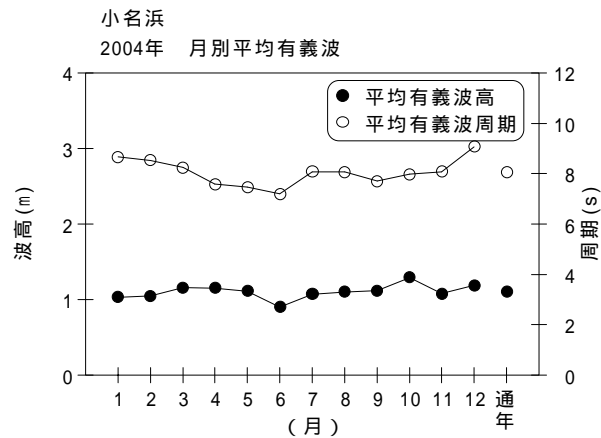


図 - 7.33 小名浜 波候特性図