

表 - 7.29 釜石 月別平均および最大有義波

釜石

2004年

項目		月	1	2	3	4	5	6	7	8	9	10	11	12	年間
最大有義波	有義波	H1/3 (m)	2.98		2.37	1.62	4.04	0.89	1.79	1.47	2.54	3.53	2.84	2.91	4.04
		T1/3 (s)	11.5		14.7	7.9	10.7	4.3	7.7	6.8	8.3	9.2	10.1	8.8	10.7
	起時 (日・時)	10- 0	-	20- 4	3- 6	22- 2	15-12	12-18	20-22	30-22	10- 6	3- 4	5-18	5-22- 2	
対応最高波	最高波	HMAX (m)	5.67		3.38	2.77	6.12	1.41	3.49	2.28	3.43	5.37	3.97	4.63	6.12
		TMAX (s)	11.0		13.6	9.0	9.2	3.9	7.8	6.5	7.3	10.1	9.7	7.8	9.2
平均有義波	H1/3	平均値	0.58		0.91	0.69	0.86	0.49	0.62	0.62	0.65	1.06	0.74	0.79	0.73
		(m) 標準偏差	0.44		0.37	0.30	0.63	0.10	0.30	0.23	0.31	0.69	0.44	0.56	0.46
標準偏差	T1/3	平均値	8.6		9.9	8.1	8.5	7.7	8.2	8.3	7.9	8.4	8.4	8.6	8.3
		(s) 標準偏差	2.65		1.89	1.25	1.15	1.08	1.21	1.12	1.37	1.34	1.25	1.68	1.45
測 得 率 (%)			29.03	0.00	52.69	100.00	100.00	100.00	100.00	99.73	99.72	99.73	100.00	60.22	78.62

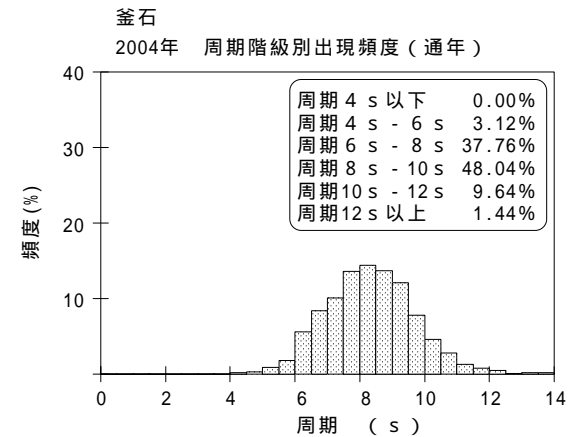
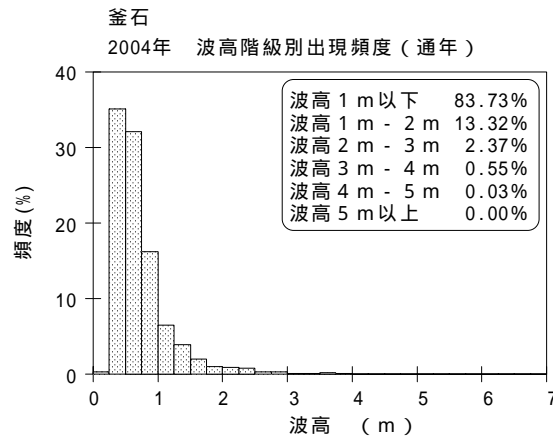
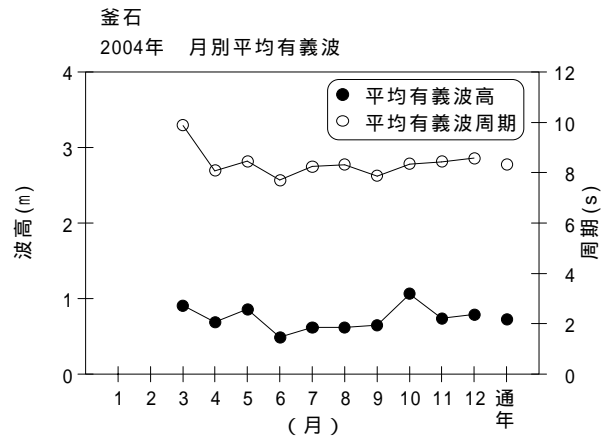


図 - 7.29 釜石 波候特性図