

表 - 7.27 八戸 月別平均および最大有義波

八戸

2004年

項目		月	1	2	3	4	5	6	7	8	9	10	11	12	年間
最大有義波	有義波	H1/3 (m)	4.34	3.62	4.87	4.25	4.67	1.78	2.10	2.60	4.04	4.01	5.13	6.89	6.89
		T1/3 (s)	9.5	7.7	9.4	9.0	9.7	5.1	6.7	7.8	7.6	9.5	10.3	11.5	11.5
	起時 (日・時)	20- 6	23-18	6-22	2-22	21-20	22- 0	11-18	20-20	30-10	10-12	2-14	5-14	12- 5-14	
対応最高波	最高波	HMAX (m)	6.50	5.95	7.49	6.05	7.68	2.77	3.28	-	6.43	5.80	8.17	12.10	12.10
		TMAX (s)	9.2	10.1	8.4	8.6	9.6	4.6	6.7	-	6.6	9.0	10.0	10.1	10.1
平均有義波	H1/3 (m)	平均値	1.29	0.88	0.86	0.86	1.00	0.56	0.70	0.76	0.82	1.02	0.98	1.22	0.92
		標準偏差	0.84	0.56	0.56	0.62	0.78	0.19	0.29	0.34	0.48	0.68	0.85	1.01	0.68
標準偏差	T1/3 (s)	平均値	7.9	6.8	7.0	6.2	7.3	6.9	7.1	7.2	6.6	6.9	7.0	7.5	7.0
		標準偏差	2.65	2.51	2.72	1.51	1.45	1.27	1.44	1.35	1.40	1.56	1.99	2.85	2.03
測 得 率 (%)			100.00	100.00	100.00	100.00	100.00	100.00	100.00	86.56	100.00	100.00	100.00	100.00	98.86

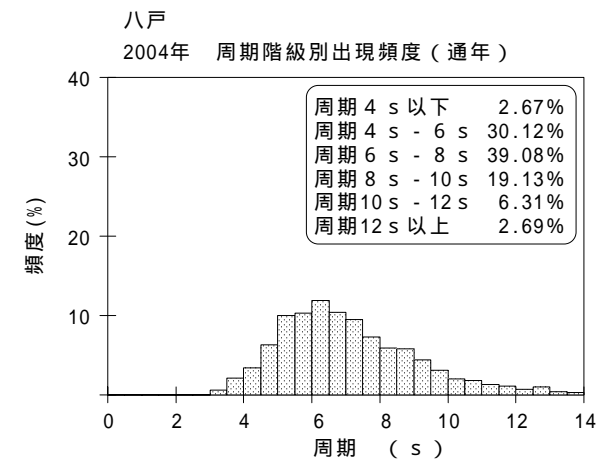
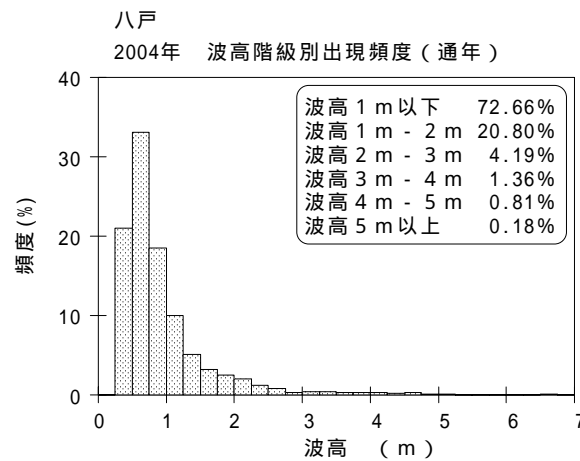
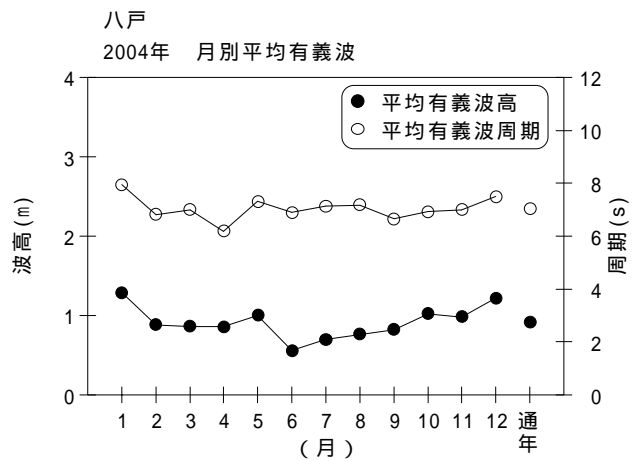


図 - 7.27 八戸 波候特性図