

表 - 7.4 深浦 月別平均および最大有義波

深浦

2004年

項目		月	1	2	3	4	5	6	7	8	9	10	11	12	年間
最大有義波	有義波	H1/3 (m)	5.89	5.95	4.57	4.08	2.13	2.51	1.86	4.67	3.12	4.15	10.36	6.92	10.36
		T1/3 (s)	10.9	9.7	8.9	9.1	7.6	7.6	7.3	12.9	9.8	8.9	14.5	10.3	14.5
	起時 (日・時)	8-10	23-14	11-20	1- 0	4-20	22-16	1- 8	20- 6	9- 0	23-12	27- 6	22-14	11-27- 6	
対応最高波	最高波	HMAX (m)	8.86	10.35	6.90	6.76	3.77	4.69	3.03	6.89	4.79	6.22	14.53	9.31	14.53
		TMAX (s)	10.2	13.4	9.2	9.4	6.9	7.0	7.1	13.2	9.6	8.5	13.5	11.7	13.5
平均有義波	H1/3 (m)	平均値	2.10	2.13	1.61	1.06	0.63	0.52	0.65	0.73	0.71	1.10	1.69	2.16	1.26
		標準偏差	1.29	1.22	1.01	0.57	0.32	0.36	0.38	0.61	0.51	0.80	1.43	1.21	1.09
標準偏差	T1/3 (s)	平均値	7.0	7.0	6.2	5.8	5.2	4.7	5.5	5.2	5.0	5.8	6.4	7.0	5.9
		標準偏差	1.42	1.39	1.39	1.10	0.85	0.81	1.00	1.22	1.14	1.22	1.63	1.24	1.45
測 得 率 (%)			100.00	99.43	100.00	100.00	99.73	100.00	99.73	99.73	89.72	100.00	99.44	100.00	99.00

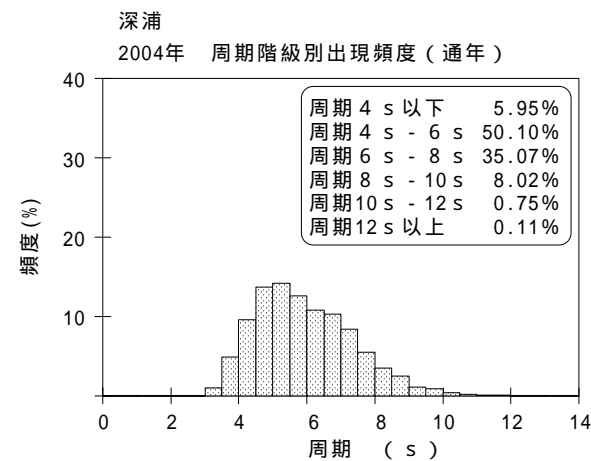
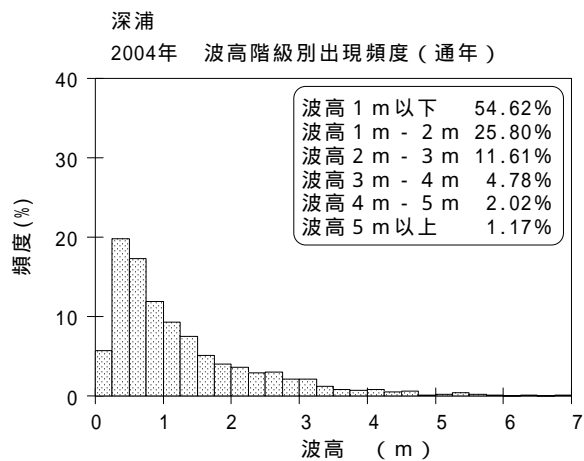
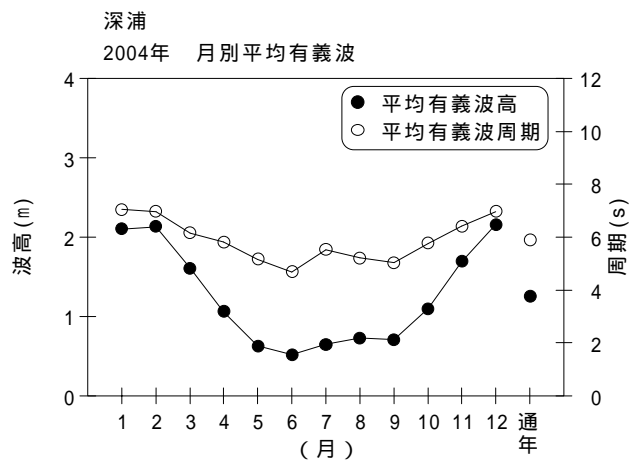


図 - 7.4 深浦 波候特性図