

表 - 7.9 富山 月別平均および最大有義波

富山

2004年

項目		月	1	2	3	4	5	6	7	8	9	10	11	12	年間
最大有義波	有義波	H1/3 (m)	3.86	5.96	1.67	1.22	1.09	0.97	1.12	1.01	2.31	6.75	1.89	4.51	6.75
		T1/3 (s)	12.6	13.7	6.6	7.3	5.1	4.4	4.5	3.3	8.1	8.3	8.0	11.9	8.3
	起時 (日・時)	15- 0	24- 2	4-14	2-16	2- 0	8-12	1-14	31- 6	30-16	20-22	29-12	6-16	10-20-22	
対応最高波	最高波	HMAX (m)	5.39	9.85	2.72	2.25	1.95	1.69	1.74	1.67	3.53	-	2.71	7.11	-
		TMAX (s)	11.8	13.7	7.5	10.9	4.4	5.6	5.0	3.3	7.3	-	11.0	11.5	-
平均有義波	(m)	H1/3 平均値	0.81	0.64	0.47	0.41	0.27	0.29	0.27	0.35	0.46	0.91	0.51	0.96	0.53
		標準偏差	0.67	0.69	0.32	0.27	0.17	0.19	0.18	0.18	0.36	0.97	0.41	0.73	0.55
標準偏差	(s)	T1/3 平均値	6.7	6.5	4.8	5.0	4.0	3.8	4.1	4.0	4.9	5.7	6.6	7.5	5.3
		標準偏差	3.15	2.85	1.77	1.94	1.39	1.25	1.27	1.12	1.96	1.44	2.48	2.53	2.40
測 得 率 (%)			99.46	100.00	100.00	100.00	100.00	100.00	92.47	29.57	99.72	69.36	46.94	100.00	86.38

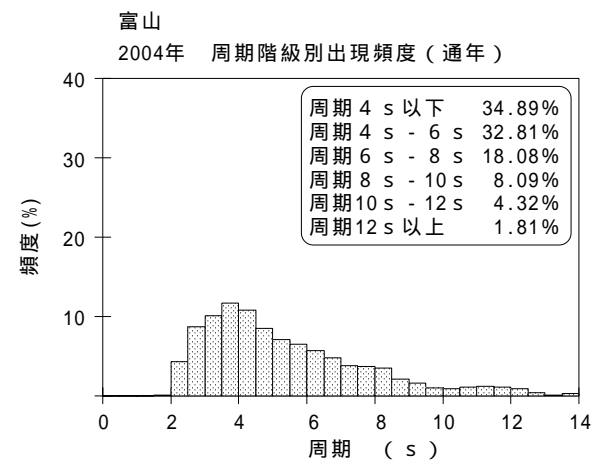
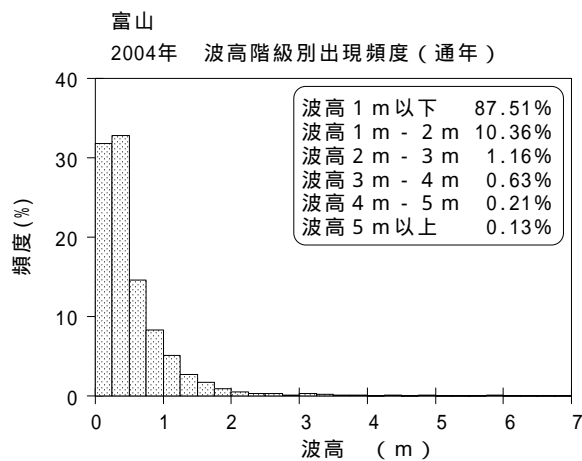
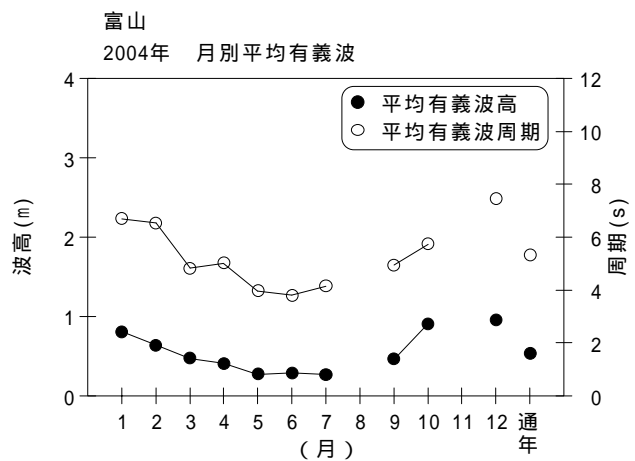


図 - 7.9 富山 波候特性図