

表 - 7.7 新潟沖 月別平均および最大有義波

新潟沖

2004年

| 項目 | | 月 | 1 | 2 | 3 | 4 | 5 | 6 | 7 | 8 | 9 | 10 | 11 | 12 | 年間 |
|-----------|----------|----------|--------|--------|--------|--------|--------|--------|-------|-------|-------|-------|--------|---------|-------|
| 最大有義波 | 有義波 | H1/3 (m) | 5.62 | 6.00 | 3.67 | 3.19 | 1.24 | 2.57 | 2.00 | 3.56 | 3.84 | 2.76 | 4.03 | 5.78 | 6.00 |
| | | T1/3 (s) | 10.8 | 12.3 | 8.4 | 7.7 | 5.0 | 6.9 | 5.7 | 8.1 | 8.1 | 6.7 | 8.0 | 10.4 | 12.3 |
| | 起時 (日・時) | 23- 8 | 23-20 | 6-18 | 28- 6 | 4-16 | 22- 6 | 1-20 | 31-10 | 30-12 | 26-22 | 13- 0 | 5-22 | 2-23-20 | |
| 対応最高波 | 最高波 | HMAX (m) | 7.72 | 9.31 | 5.35 | 5.04 | 1.93 | 4.58 | 3.33 | 5.98 | 6.52 | 5.16 | 5.30 | 11.48 | 9.31 |
| | | TMAX (s) | 11.3 | 11.7 | 9.5 | 8.9 | 5.6 | 5.8 | 5.1 | 8.3 | 8.3 | 6.3 | 8.4 | 10.0 | 11.7 |
| 平均有義波 | (m) | 平均値 | 1.93 | 1.66 | 1.08 | 0.83 | 0.39 | 0.43 | 0.49 | 0.55 | 0.65 | 0.95 | 1.12 | 1.69 | 0.99 |
| | | 標準偏差 | 1.10 | 1.09 | 0.73 | 0.56 | 0.23 | 0.32 | 0.31 | 0.52 | 0.57 | 0.61 | 0.84 | 1.02 | 0.89 |
| 標準偏差 | (s) | 平均値 | 7.4 | 6.9 | 6.0 | 5.7 | 4.7 | 4.4 | 4.9 | 4.9 | 5.3 | 5.9 | 6.4 | 7.0 | 5.8 |
| | | 標準偏差 | 1.58 | 1.59 | 1.22 | 1.39 | 0.87 | 1.11 | 0.94 | 1.24 | 1.53 | 1.19 | 1.54 | 1.31 | 1.61 |
| 測 得 率 (%) | | | 100.00 | 100.00 | 100.00 | 100.00 | 100.00 | 100.00 | 87.63 | 84.68 | 98.61 | 98.66 | 100.00 | 100.00 | 97.43 |

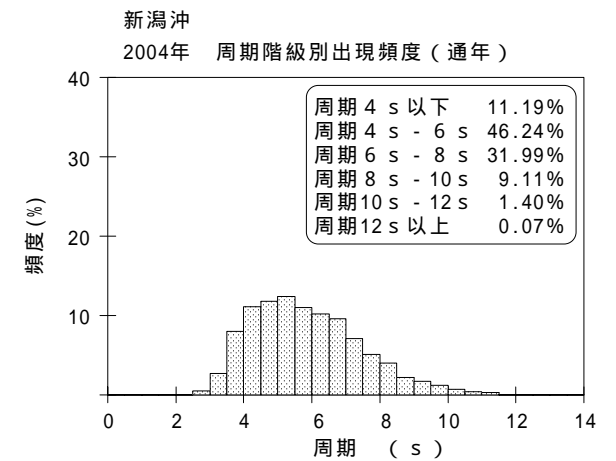
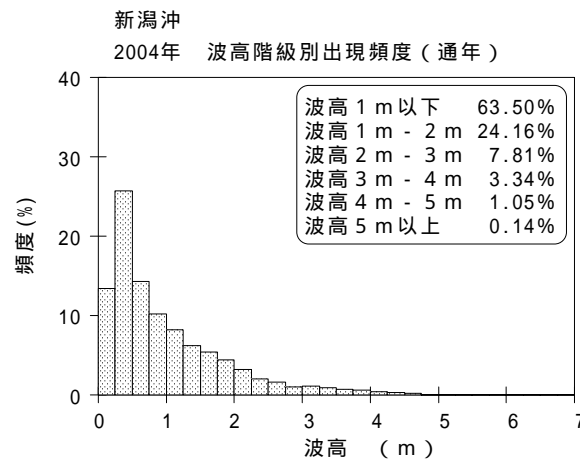
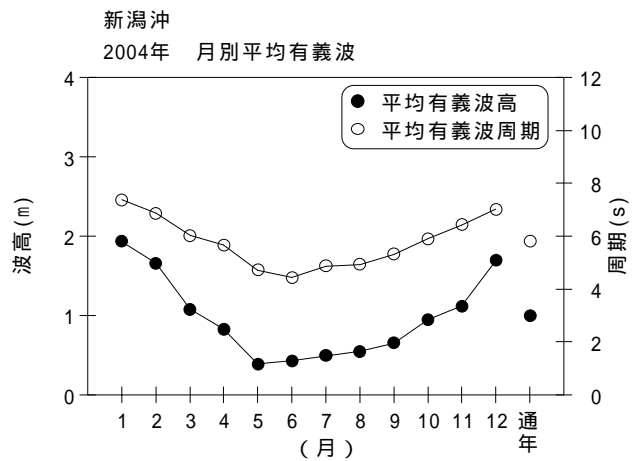


図 - 7.7 新潟沖 波候特性図