

表 - 7.12 金沢 月別平均および最大有義波

金沢

2004年

項目		月	1	2	3	4	5	6	7	8	9	10	11	12	年間
最大有義波	有義波	H1/3 (m)	6.96	5.55	4.32	4.28	1.78	2.91	2.61	5.40	6.00	3.43	7.10	6.05	7.10
		T1/3 (s)	11.8	10.1	9.0	8.9	7.1	7.0	7.0	10.5	9.9	8.0	13.3	11.3	13.3
	起時 (日・時)	13-16	15- 0	6-12	27-22	18- 4	22- 2	17-22	20- 0	8- 2	15- 2	27- 6	5-22	11-27- 6	
対応最高波	最高波	HMAX (m)	9.77	7.81	7.50	7.40	2.65	4.72	4.46	7.64	10.04	6.81	10.58	10.74	10.58
		TMAX (s)	11.3	10.4	9.8	7.4	9.0	6.4	7.3	12.3	10.0	7.8	13.9	11.7	13.9
平均有義波	H1/3 (m)	平均値	2.18	2.02	1.17	1.01	0.57	0.47	0.65	0.67	0.78	0.99	1.31	1.73	1.13
		標準偏差	1.32	1.25	0.78	0.77	0.28	0.38	0.42	0.66	0.66	0.64	1.04	0.99	1.00
標準偏差	T1/3 (s)	平均値	7.7	7.1	5.9	5.6	4.8	4.5	5.1	5.0	5.2	5.8	6.4	7.0	5.8
		標準偏差	1.59	1.66	1.44	1.39	0.97	1.11	1.21	1.44	1.38	1.27	1.74	1.56	1.72
測 得 率 (%)			99.19	100.00	100.00	100.00	100.00	100.00	95.70	100.00	100.00	100.00	100.00	99.57	

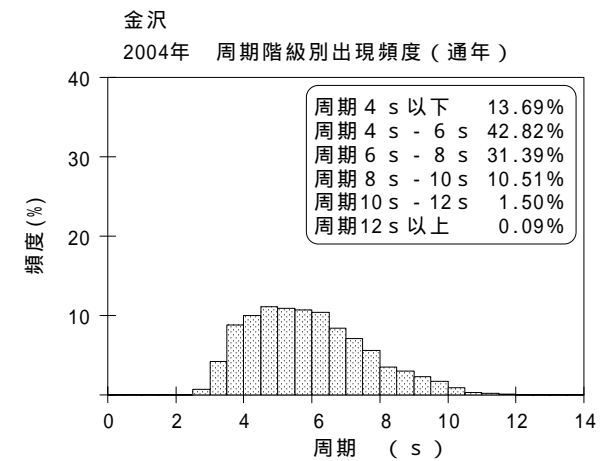
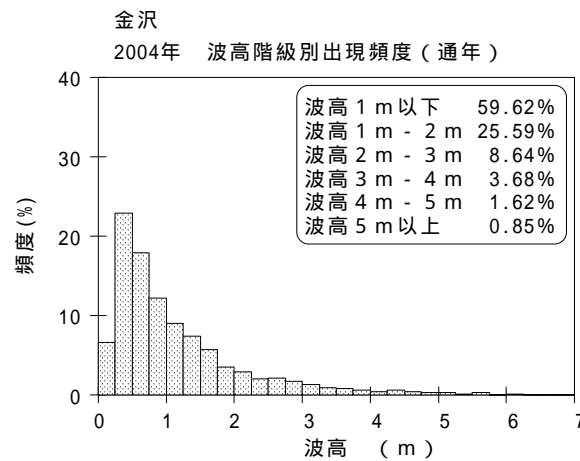
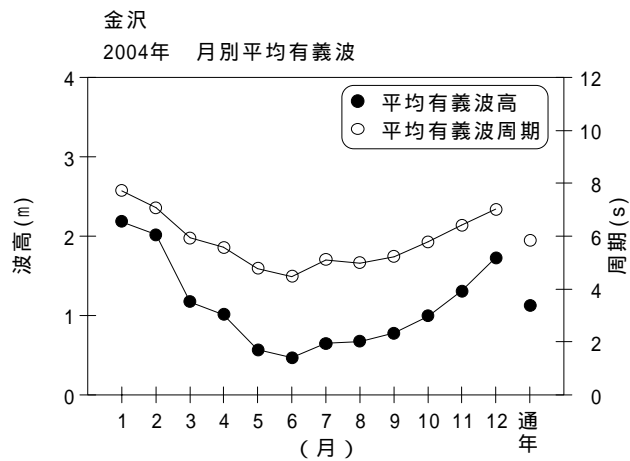


図 - 7.12 金沢 波候特性図