

表 - 7.11 輪島 月別平均および最大有義波

輪島

2004年

項目		月	1	2	3	4	5	6	7	8	9	10	11	12	年間
最大有義波	有義波	H1/3 (m)	5.97	4.77	4.00	3.91	1.57	1.43	1.50	4.79	3.83	4.63	6.93	5.78	6.93
		T1/3 (s)	10.6	9.6	8.9	8.3	6.8	7.2	6.4	10.6	9.5	8.0	12.3	10.7	12.3
	起時 (日・時)	13-20	15-22	7-14	28-16	18- 2	22-12	17-22	20- 2	8- 4	21- 2	27- 4	5-20	11-27- 4	
対応最高波	最高波	HMAX (m)	8.98	6.98	6.75	5.76	2.73	2.06	2.54	7.02	5.41	6.55	9.99	9.07	9.99
		TMAX (s)	10.8	10.0	9.1	8.9	6.5	7.5	5.4	12.8	9.5	7.4	12.6	11.7	12.6
平均有義波	H1/3 (m)	平均値	2.30	1.92	1.23	0.99	0.58	0.49	0.66	0.67	0.89	1.32	1.34	1.96	1.19
		標準偏差	1.20	1.06	0.72	0.64	0.25	0.26	0.31	0.60	0.60	0.78	0.96	0.99	0.95
標準偏差	T1/3 (s)	平均値	7.7	7.1	6.2	5.7	4.9	4.5	5.2	5.2	5.5	6.3	6.6	7.2	6.0
		標準偏差	1.46	1.54	1.21	1.25	0.96	1.02	0.98	1.35	1.53	1.29	1.67	1.41	1.64
測 得 率 (%)			100.00	100.00	100.00	100.00	100.00	100.00	99.73	100.00	100.00	100.00	100.00	99.98	

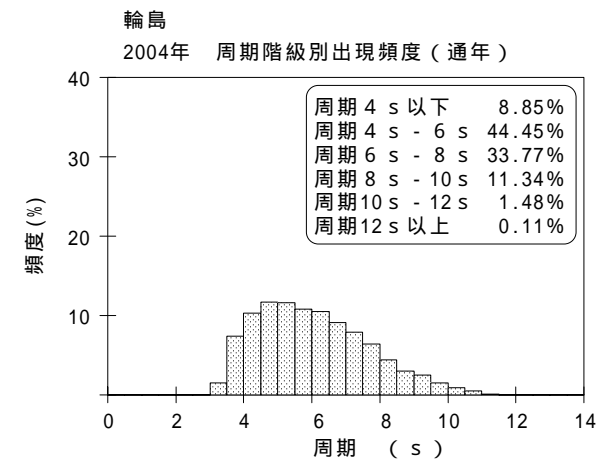
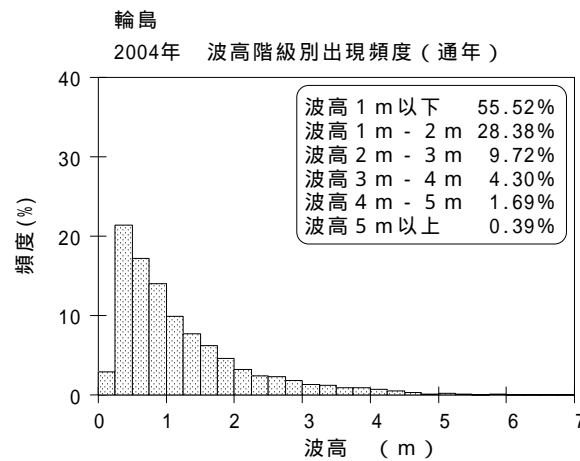
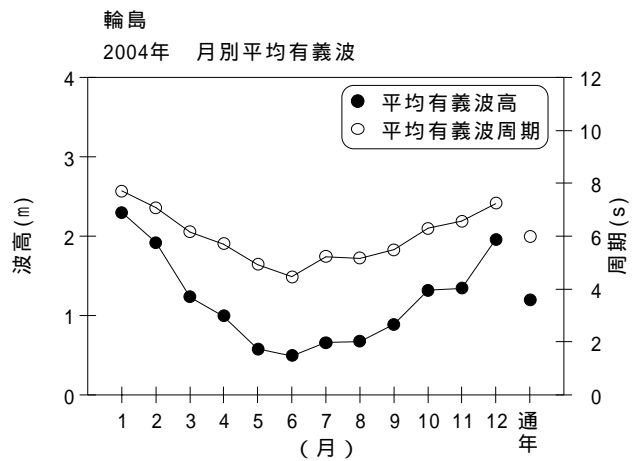


図 - 7.11 輪島 波候特性図