

表 - 7.5 秋田 月別平均および最大有義波

秋田

2004年

項目		月	1	2	3	4	5	6	7	8	9	10	11	12	年間	
最大有義波	有義波	H1/3 (m)	6.79	7.02	4.88	3.60	1.87	4.29	2.03	8.42						8.42
		T1/3 (s)	10.3	11.0	9.4	7.6	6.0	8.0	5.8	13.3						13.3
	起時 (日・時)	23- 8	15-10	6-18	21- 2	4-12	22- 8	20- 2	20- 6	-	-	-	-	-	-	8-20- 6
対応最高波	最高波	HMAX (m)	9.23	9.42	7.50	5.47	3.06	8.20	3.13	11.53						11.53
		TMAX (s)	9.3	10.5	9.4	7.5	5.9	7.5	5.1	12.9						12.9
平均有義波	H1/3 (m)	平均値	1.99	2.01	1.36	1.16	0.62	0.52	0.63	0.83						1.14
		標準偏差	1.30	1.23	0.88	0.78	0.40	0.59	0.47	1.03						1.04
標準偏差	T1/3 (s)	平均値	6.9	6.7	5.7	5.7	5.0	4.5	5.1	4.9						5.6
		標準偏差	1.45	1.50	1.43	1.29	1.11	1.06	1.20	1.48						1.55
測 得 率 (%)			84.68	97.41	100.00	100.00	90.32	97.22	100.00	62.37	0.00	0.00	0.00	0.00	60.93	

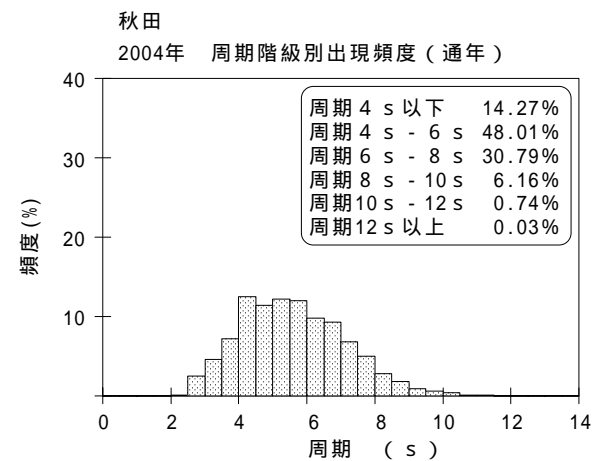
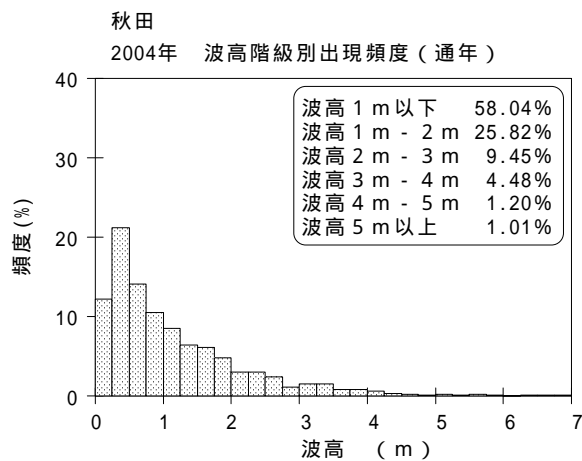
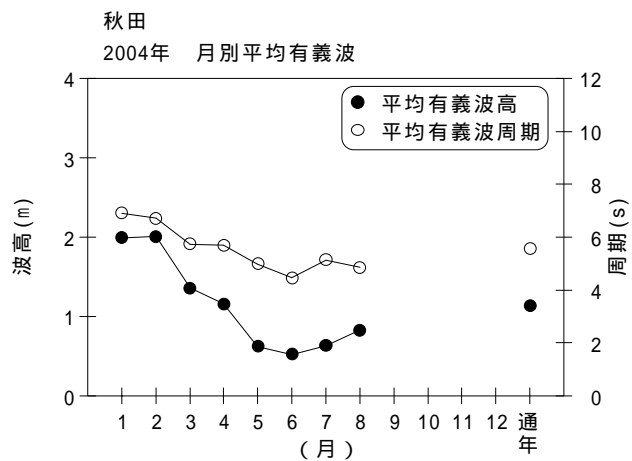


図 - 7.5 秋田 波候特性図