

付表 - B.3.21(a) 紋別 f2周期帯領域における波高・波向階級別出現頻度統計

2001年 1月～2001年12月(年) 波向・波高階級別出現頻度表 (f2 : 16.0～25.6秒) 観測地点 : 紋別

波高	波向	NNE	NE	ENE	E	ESE	SE	SSE	S	SSW	SW	WSW	W	WNW	NW	NNW	N	合計	
801～																		0 ( 0.0)	
751～800																		0 ( 0.0)	
701～750																		0 ( 0.0)	
651～700																		0 ( 0.0)	
601～650																		0 ( 0.0)	
551～600																		0 ( 0.0)	
501～550																		0 ( 0.0)	
451～500																		0 ( 0.0)	
401～450																		0 ( 0.0)	
351～400																		0 ( 0.0)	
301～350																		0 ( 0.0)	
251～300																		0 ( 0.0)	
201～250																		0 ( 0.0)	
176～200																		0 ( 0.0)	
151～175																		0 ( 0.0)	
126～150			4 ( 0.2)															4 ( 0.2)	
101～125			1 ( 0.0)															1 ( 0.0)	
76～100			10 ( 0.5)															10 ( 0.5)	
51～75			21 ( 1.0)															21 ( 1.0)	
26～50		8 ( 0.4)	38 ( 1.9)	2 ( 0.1)														48 ( 2.4)	
合計		8 ( 0.4)	74 ( 3.6)	2 ( 0.1)	0 ( 0.0)	0 ( 0.0)	0 ( 0.0)	0 ( 0.0)	0 ( 0.0)	0 ( 0.0)	0 ( 0.0)	0 ( 0.0)	0 ( 0.0)	0 ( 0.0)	0 ( 0.0)	0 ( 0.0)	0 ( 0.0)	84 ( 4.1)	
																		有義波が25cm以下の回数	1945 ( 95.9)
																		合計	2029 (100.0)

付表 - B.3.21(b) 紋別 f3周期帯領域における波高・波向階級別出現頻度統計

2001年 1月～2001年12月(年) 波向・波高階級別出現頻度表 (f3 : 10.7～14.0秒) 観測地点 : 紋別

波高	波向	NNE	NE	ENE	E	ESE	SE	SSE	S	SSW	SW	WSW	W	WNW	NW	NNW	N	合計	
801～																		0 ( 0.0)	
751～800																		0 ( 0.0)	
701～750																		0 ( 0.0)	
651～700																		0 ( 0.0)	
601～650																		0 ( 0.0)	
551～600																		0 ( 0.0)	
501～550																		0 ( 0.0)	
451～500																		0 ( 0.0)	
401～450																		0 ( 0.0)	
351～400																		0 ( 0.0)	
301～350																		0 ( 0.0)	
251～300			1 ( 0.0)															1 ( 0.0)	
201～250			9 ( 0.4)															9 ( 0.4)	
176～200			11 ( 0.5)															11 ( 0.5)	
151～175			9 ( 0.4)															9 ( 0.4)	
126～150		2 ( 0.1)	19 ( 0.9)															21 ( 1.0)	
101～125		4 ( 0.2)	15 ( 0.7)															19 ( 0.9)	
76～100		7 ( 0.3)	38 ( 1.8)	2 ( 0.1)														47 ( 2.3)	
51～75		21 ( 1.0)	60 ( 2.9)	8 ( 0.4)														89 ( 4.3)	
26～50		45 ( 2.2)	134 ( 6.5)	11 ( 0.5)													11 ( 0.5)	201 ( 9.7)	
合計		79 ( 3.8)	296 (14.3)	21 ( 1.0)	0 ( 0.0)	0 ( 0.0)	0 ( 0.0)	0 ( 0.0)	0 ( 0.0)	0 ( 0.0)	0 ( 0.0)	0 ( 0.0)	0 ( 0.0)	0 ( 0.0)	0 ( 0.0)	0 ( 0.0)	11 ( 0.5)	407 (19.6)	
																		有義波が25cm以下の回数	1689 ( 80.4)
																		合計	2076 (100.0)

付表 - B.3.21(c) 紋別 f4周期帯領域における波高・波向階級別出現頻度統計

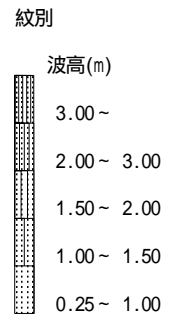
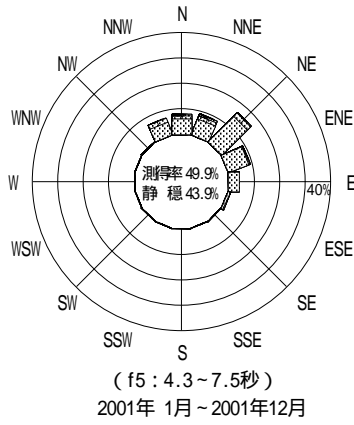
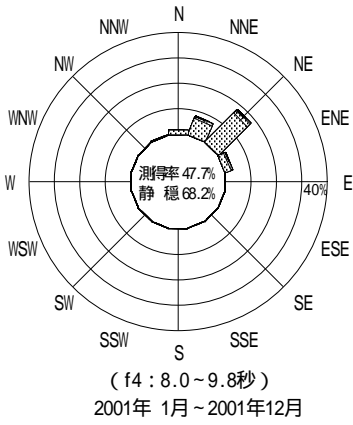
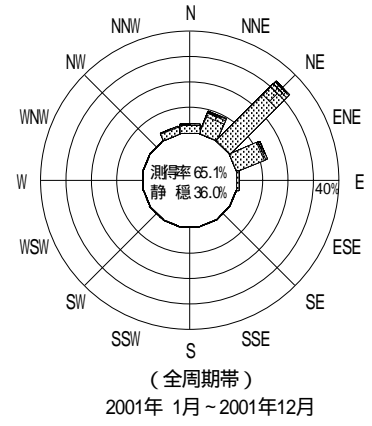
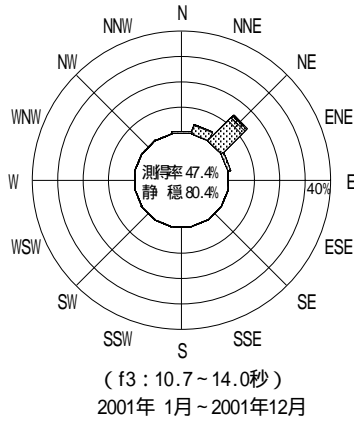
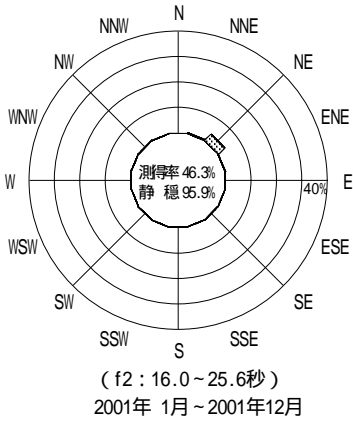
2001年 1月～2001年12月(年) 波向・波高階級別出現頻度表 (f4: 8.0～9.8秒) 観測地点: 紋別

波高	波向	NNE	NE	ENE	E	ESE	SE	SSE	S	SSW	SW	WSW	W	WNW	NW	NNW	N	合計
801～																		0 (0.0)
751～800																		0 (0.0)
701～750																		0 (0.0)
651～700																		0 (0.0)
601～650																		0 (0.0)
551～600																		0 (0.0)
501～550																		0 (0.0)
451～500																		0 (0.0)
401～450																		0 (0.0)
351～400																		0 (0.0)
301～350																		0 (0.0)
251～300																		0 (0.0)
201～250		2 (0.1)	1 (0.0)															3 (0.1)
176～200			4 (0.2)															4 (0.2)
151～175		4 (0.2)	6 (0.3)	1 (0.0)														11 (0.5)
126～150		7 (0.3)	9 (0.4)	5 (0.2)													1 (0.0)	22 (1.1)
101～125		10 (0.5)	22 (1.1)	10 (0.5)														42 (2.0)
76～100		14 (0.7)	43 (2.1)	13 (0.6)													4 (0.2)	74 (3.5)
51～75		44 (2.1)	100 (4.8)	14 (0.7)													16 (0.8)	174 (8.3)
26～50		88 (4.2)	195 (9.3)	25 (1.2)												6 (0.3)	20 (1.0)	334 (16.0)
合計		169 (8.1)	380 (18.2)	68 (3.3)	0 (0.0)	0 (0.0)	0 (0.0)	0 (0.0)	0 (0.0)	0 (0.0)	0 (0.0)	0 (0.0)	0 (0.0)	0 (0.0)	0 (0.0)	6 (0.3)	41 (2.0)	664 (31.8)
有義波が25cm以下の回数																		1424 (68.2)
合計																		2088 (100.0)

付表 - B.3.21(d) 紋別 f5周期帯領域における波高・波向階級別出現頻度統計

2001年 1月～2001年12月(年) 波向・波高階級別出現頻度表 (f5: 4.3～7.5秒) 観測地点: 紋別

波高	波向	NNE	NE	ENE	E	ESE	SE	SSE	S	SSW	SW	WSW	W	WNW	NW	NNW	N	合計
801～																		0 (0.0)
751～800																		0 (0.0)
701～750																		0 (0.0)
651～700																		0 (0.0)
601～650																		0 (0.0)
551～600																		0 (0.0)
501～550																		0 (0.0)
451～500																		0 (0.0)
401～450																		0 (0.0)
351～400																		0 (0.0)
301～350																		0 (0.0)
251～300																		0 (0.0)
201～250		5 (0.2)															4 (0.2)	9 (0.4)
176～200		4 (0.2)	2 (0.1)	1 (0.0)													2 (0.1)	9 (0.4)
151～175		7 (0.3)	3 (0.1)	3 (0.1)												2 (0.1)	8 (0.4)	23 (1.1)
126～150		12 (0.5)	8 (0.4)	4 (0.2)												9 (0.4)	16 (0.7)	49 (2.2)
101～125		14 (0.6)	35 (1.6)	4 (0.2)	3 (0.1)	1 (0.0)										26 (1.2)	13 (0.6)	96 (4.4)
76～100		49 (2.2)	36 (1.6)	20 (0.9)	5 (0.2)	5 (0.2)										31 (1.4)	45 (2.1)	190 (8.7)
51～75		47 (2.2)	104 (4.8)	54 (2.5)	34 (1.6)	5 (0.2)									4 (0.2)	46 (2.1)	35 (1.6)	329 (15.1)
26～50		60 (2.7)	173 (7.9)	117 (5.4)	55 (2.5)	12 (0.5)									4 (0.2)	43 (2.0)	57 (2.6)	521 (23.8)
合計		198 (9.1)	360 (16.5)	203 (9.3)	97 (4.4)	23 (1.1)	0 (0.0)	0 (0.0)	0 (0.0)	0 (0.0)	0 (0.0)	0 (0.0)	0 (0.0)	0 (0.0)	8 (0.4)	157 (7.2)	180 (8.2)	1226 (56.1)
有義波が25cm以下の回数																		960 (43.9)
合計																		2186 (100.0)



付図 - B.2.21 紋別 波高・波向別出現頻度図 ( f2 , f3 , f4 , f5 , 全周期帯 )