

付表 - B.3.2(a) 瀬棚 f2周期帯領域における波高・波向階級別出現頻度統計

2001年 1月～2001年12月(年) 波向・波高階級別出現頻度表 (f2 : 16.0～25.6秒) 観測地点：瀬棚

波高	波向	NNE	NE	ENE	E	ESE	SE	SSE	S	SSW	SW	WSW	W	WNW	NW	NNW	N	合計
801～																		0 (0.0)
751～800																		0 (0.0)
701～750																		0 (0.0)
651～700																		0 (0.0)
601～650																		0 (0.0)
551～600																		0 (0.0)
501～550																		0 (0.0)
451～500																		0 (0.0)
401～450																		0 (0.0)
351～400																		0 (0.0)
301～350																		0 (0.0)
251～300																		0 (0.0)
201～250																		0 (0.0)
176～200																		0 (0.0)
151～175																		0 (0.0)
126～150																		0 (0.0)
101～125														1 (0.1)				1 (0.1)
76～100														1 (0.1)				1 (0.1)
51～75														8 (0.6)	3 (0.2)			11 (0.8)
26～50												3 (0.2)	8 (0.6)	22 (1.5)	21 (1.5)			54 (3.8)
合計		0 (0.0)	0 (0.0)	0 (0.0)	0 (0.0)	0 (0.0)	0 (0.0)	0 (0.0)	0 (0.0)	0 (0.0)	0 (0.0)	3 (0.2)	8 (0.6)	32 (2.2)	24 (1.7)	0 (0.0)	0 (0.0)	67 (4.7)
																	有義波が25cm以下の回数	1368 (95.3)
																	合計	1435 (100.0)

付表 - B.3.2(b) 瀬棚 f3周期帯領域における波高・波向階級別出現頻度統計

2001年 1月～2001年12月(年) 波向・波高階級別出現頻度表 (f3 : 10.7～14.0秒) 観測地点：瀬棚

波高	波向	NNE	NE	ENE	E	ESE	SE	SSE	S	SSW	SW	WSW	W	WNW	NW	NNW	N	合計	
801～																		0 (0.0)	
751～800																		0 (0.0)	
701～750																		0 (0.0)	
651～700																		0 (0.0)	
601～650																		0 (0.0)	
551～600																		0 (0.0)	
501～550															1 (0.0)			1 (0.0)	
451～500															4 (0.1)			4 (0.1)	
401～450															3 (0.1)			3 (0.1)	
351～400														3 (0.1)	4 (0.1)			7 (0.2)	
301～350														1 (0.0)	15 (0.5)	2 (0.1)		18 (0.6)	
251～300														3 (0.1)	16 (0.5)			19 (0.6)	
201～250														2 (0.1)	18 (0.6)			20 (0.6)	
176～200														2 (0.1)	9 (0.3)			11 (0.4)	
151～175														3 (0.1)	10 (0.3)			13 (0.4)	
126～150											1 (0.0)		3 (0.1)	4 (0.1)	18 (0.6)	2 (0.1)		28 (0.9)	
101～125												2 (0.1)	3 (0.1)	7 (0.2)	27 (0.9)			39 (1.3)	
76～100												3 (0.1)	2 (0.1)	3 (0.1)	36 (1.2)			44 (1.4)	
51～75												2 (0.1)	5 (0.2)	2 (0.1)	17 (0.5)	59 (1.9)	2 (0.1)	1 (0.0)	88 (2.8)
26～50												8 (0.3)	21 (0.7)	15 (0.5)	52 (1.7)	123 (4.0)	1 (0.0)	1 (0.0)	221 (7.1)
合計		0 (0.0)	0 (0.0)	0 (0.0)	0 (0.0)	0 (0.0)	0 (0.0)	0 (0.0)	0 (0.0)	0 (0.0)	11 (0.4)	31 (1.0)	25 (0.8)	97 (3.1)	343 (11.1)	7 (0.2)	2 (0.1)	516 (16.7)	
																	有義波が25cm以下の回数	2581 (83.3)	
																	合計	3097 (100.0)	

付表 - B.3.2(c) 瀬棚 f4周期帯領域における波高・波向階級別出現頻度統計

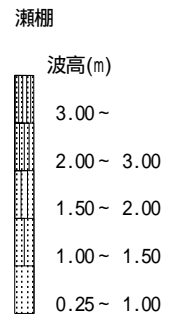
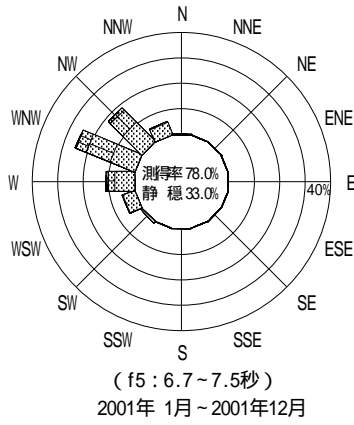
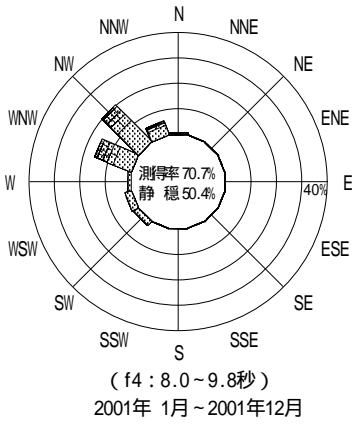
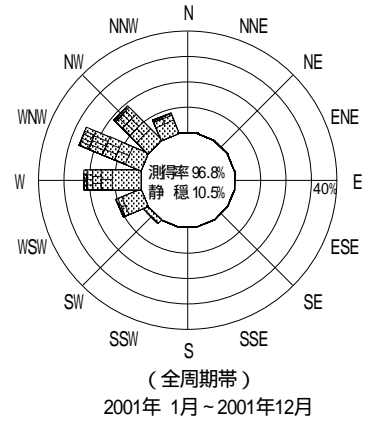
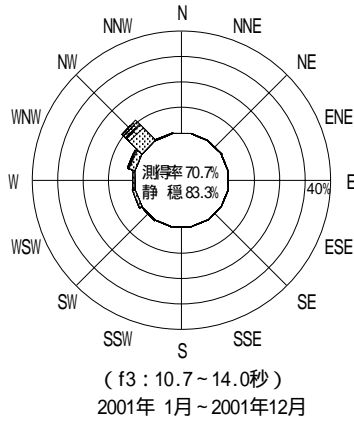
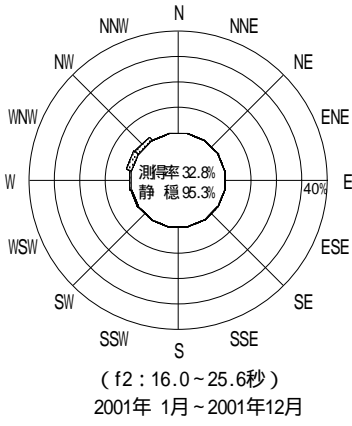
2001年 1月～2001年12月(年) 波向・波高階級別出現頻度表 (f4 : 8.0～9.8秒) 観測地点：瀬棚

波高	波向	NNE	NE	ENE	E	ESE	SE	SSE	S	SSW	SW	WSW	W	WNW	NW	NNW	N	合計
801～																		0 (0.0)
751～800																		0 (0.0)
701～750																		0 (0.0)
651～700																		0 (0.0)
601～650																		0 (0.0)
551～600																		0 (0.0)
501～550																		0 (0.0)
451～500																		0 (0.0)
401～450																		0 (0.0)
351～400														3 (0.1)	4 (0.1)	1 (0.0)		8 (0.3)
301～350														31 (1.0)	15 (0.5)	3 (0.1)		49 (1.6)
251～300														38 (1.2)	31 (1.0)	4 (0.1)		73 (2.4)
201～250										1 (0.0)				33 (1.1)	40 (1.3)	8 (0.3)	3 (0.1)	85 (2.7)
176～200											1 (0.0)			26 (0.8)	30 (1.0)	6 (0.2)	1 (0.0)	64 (2.1)
151～175											2 (0.1)			32 (1.0)	34 (1.1)	2 (0.1)	2 (0.1)	72 (2.3)
126～150										1 (0.0)		2 (0.1)		39 (1.3)	49 (1.6)	14 (0.5)	3 (0.1)	108 (3.5)
101～125										4 (0.1)	1 (0.0)	3 (0.1)		44 (1.4)	62 (2.0)	17 (0.5)	6 (0.2)	137 (4.4)
76～100										6 (0.2)	5 (0.2)	1 (0.0)		56 (1.8)	83 (2.7)	25 (0.8)	5 (0.2)	181 (5.8)
51～75										21 (0.7)	22 (0.7)	6 (0.2)		72 (2.3)	123 (4.0)	55 (1.8)	3 (0.1)	302 (9.7)
26～50										40 (1.3)	56 (1.8)	32 (1.0)		114 (3.7)	159 (5.1)	48 (1.5)	8 (0.3)	457 (14.8)
合計		0 (0.0)	0 (0.0)	0 (0.0)	0 (0.0)	0 (0.0)	0 (0.0)	0 (0.0)	0 (0.0)	0 (0.0)	73 (2.4)	86 (2.8)	45 (1.5)	488 (15.8)	630 (20.3)	183 (5.9)	31 (1.0)	1536 (49.6)
有義波が25cm以下の回数																		1562 (50.4)
合計																		3098 (100.0)

付表 - B.3.2(d) 瀬棚 f5周期帯領域における波高・波向階級別出現頻度統計

2001年 1月～2001年12月(年) 波向・波高階級別出現頻度表 (f5 : 6.7～7.5秒) 観測地点：瀬棚

波高	波向	NNE	NE	ENE	E	ESE	SE	SSE	S	SSW	SW	WSW	W	WNW	NW	NNW	N	合計
801～																		0 (0.0)
751～800																		0 (0.0)
701～750																		0 (0.0)
651～700																		0 (0.0)
601～650																		0 (0.0)
551～600																		0 (0.0)
501～550																		0 (0.0)
451～500																		0 (0.0)
401～450																		0 (0.0)
351～400																		0 (0.0)
301～350																		0 (0.0)
251～300																		0 (0.0)
201～250													5 (0.1)	5 (0.1)	2 (0.1)			12 (0.4)
176～200													4 (0.1)	39 (1.1)	5 (0.1)			48 (1.4)
151～175											1 (0.0)	19 (0.6)	106 (3.1)	28 (0.8)	1 (0.0)	1 (0.0)		156 (4.6)
126～150											4 (0.1)	41 (1.2)	169 (4.9)	86 (2.5)	3 (0.1)			303 (8.9)
101～125											5 (0.1)	44 (1.3)	182 (5.3)	146 (4.3)	10 (0.3)			387 (11.3)
76～100											17 (0.5)	71 (2.1)	137 (4.0)	129 (3.8)	28 (0.8)			382 (11.2)
51～75											6 (0.2)	47 (1.4)	81 (2.4)	109 (3.2)	108 (3.2)	57 (1.7)	4 (0.1)	412 (12.1)
26～50											20 (0.6)	105 (3.1)	117 (3.4)	118 (3.5)	136 (4.0)	93 (2.7)	2 (0.1)	591 (17.3)
合計		0 (0.0)	0 (0.0)	0 (0.0)	0 (0.0)	0 (0.0)	0 (0.0)	0 (0.0)	0 (0.0)	0 (0.0)	26 (0.8)	179 (5.2)	382 (11.2)	865 (25.3)	640 (18.7)	192 (5.6)	7 (0.2)	2291 (67.0)
有義波が25cm以下の回数																		1127 (33.0)
合計																		3418 (100.0)



付図 - B.2.2 瀬棚 波高・波向別出現頻度図 (f2 , f3 , f4 , f5 , 全周期帯)