

付表 - B.3.24(a) 苫小牧 f2周期帯領域における波高・波向階級別出現頻度統計
 2001年 1月～2001年12月(年) 波向・波高階級別出現頻度表 (f2 : 16.0～25.6秒) 観測地点 : 苫小牧

波高	波向	NNE	NE	ENE	E	ESE	SE	SSE	S	SSW	SW	WSW	W	WNW	NW	NNW	N	合計
801～																		0 (0.0)
751～800																		0 (0.0)
701～750																		0 (0.0)
651～700																		0 (0.0)
601～650																		0 (0.0)
551～600																		0 (0.0)
501～550																		0 (0.0)
451～500																		0 (0.0)
401～450																		0 (0.0)
351～400																		0 (0.0)
301～350																		0 (0.0)
251～300																		0 (0.0)
201～250																		0 (0.0)
176～200																		0 (0.0)
151～175																		0 (0.0)
126～150																		0 (0.0)
101～125								6 (0.2)	1 (0.0)									7 (0.2)
76～100								14 (0.5)										14 (0.5)
51～75							1 (0.0)	23 (0.8)										24 (0.9)
26～50							11 (0.4)	83 (3.0)	24 (0.9)	1 (0.0)								119 (4.2)
合計		0 (0.0)	0 (0.0)	0 (0.0)	0 (0.0)	0 (0.0)	12 (0.4)	126 (4.5)	25 (0.9)	1 (0.0)	0 (0.0)	0 (0.0)	0 (0.0)	0 (0.0)	0 (0.0)	0 (0.0)	0 (0.0)	164 (5.9)
有義波が25cm以下の回数																		2639 (94.1)
合計																		2803 (100.0)

付表 - B.3.24(b) 苫小牧 f3周期帯領域における波高・波向階級別出現頻度統計
 2001年 1月～2001年12月(年) 波向・波高階級別出現頻度表 (f3 : 10.7～14.0秒) 観測地点 : 苫小牧

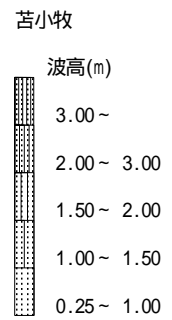
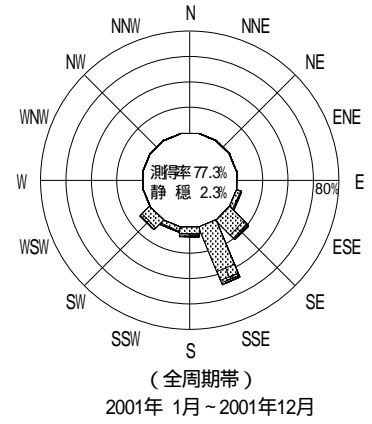
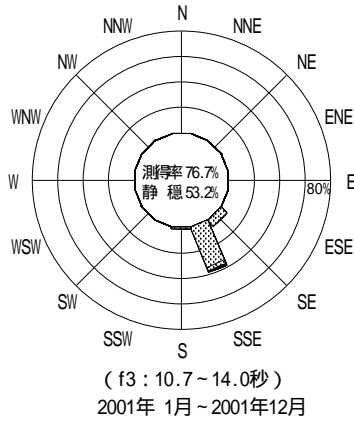
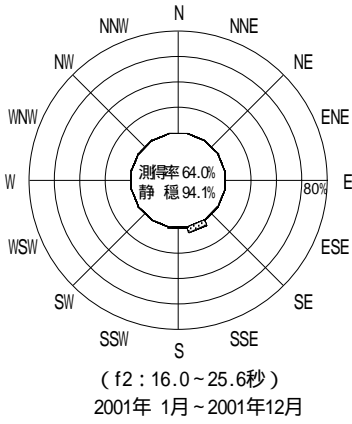
波高	波向	NNE	NE	ENE	E	ESE	SE	SSE	S	SSW	SW	WSW	W	WNW	NW	NNW	N	合計
801～																		0 (0.0)
751～800																		0 (0.0)
701～750																		0 (0.0)
651～700																		0 (0.0)
601～650																		0 (0.0)
551～600																		0 (0.0)
501～550																		0 (0.0)
451～500																		0 (0.0)
401～450																		0 (0.0)
351～400																		0 (0.0)
301～350																		0 (0.0)
251～300								3 (0.1)	1 (0.0)									4 (0.1)
201～250							1 (0.0)	14 (0.4)										15 (0.4)
176～200								7 (0.2)										7 (0.2)
151～175							1 (0.0)	21 (0.6)										22 (0.7)
126～150								38 (1.1)										38 (1.1)
101～125							2 (0.1)	61 (1.8)	3 (0.1)									66 (2.0)
76～100							12 (0.4)	131 (3.9)	1 (0.0)									144 (4.3)
51～75							48 (1.4)	321 (9.6)	11 (0.3)									380 (11.3)
26～50							161 (4.8)	698 (20.8)	38 (1.1)									897 (26.7)
合計		0 (0.0)	0 (0.0)	0 (0.0)	0 (0.0)	0 (0.0)	225 (6.7)	1294 (38.5)	54 (1.6)	0 (0.0)	0 (0.0)	0 (0.0)	0 (0.0)	0 (0.0)	0 (0.0)	0 (0.0)	0 (0.0)	1573 (46.8)
有義波が25cm以下の回数																		1786 (53.2)
合計																		3359 (100.0)

付表 - B.3.24(c) 苫小牧 f4周期帯領域における波高・波向階級別出現頻度統計
 2001年 1月～2001年12月(年) 波向・波高階級別出現頻度表 (f4 : 8.0～9.8秒) 観測地点 : 苫小牧

波高	波向	NNE	NE	ENE	E	ESE	SE	SSE	S	SSW	SW	WSW	W	WNW	NW	NNW	N	合計
801～																		0 (0.0)
751～800																		0 (0.0)
701～750																		0 (0.0)
651～700																		0 (0.0)
601～650																		0 (0.0)
551～600																		0 (0.0)
501～550																		0 (0.0)
451～500																		0 (0.0)
401～450																		0 (0.0)
351～400																		0 (0.0)
301～350								1 (0.0)										1 (0.0)
251～300							2 (0.1)	4 (0.1)										6 (0.2)
201～250							1 (0.0)	15 (0.4)										16 (0.5)
176～200							2 (0.1)	11 (0.3)										13 (0.4)
151～175							2 (0.1)	14 (0.4)										16 (0.5)
126～150							7 (0.2)	25 (0.7)										32 (0.9)
101～125							7 (0.2)	44 (1.3)										51 (1.5)
76～100							31 (0.9)	134 (4.0)										165 (4.9)
51～75							93 (2.8)	300 (8.9)	11 (0.3)									404 (12.0)
26～50							270 (8.0)	1029 (30.5)	27 (0.8)									1326 (39.4)
合計		0 (0.0)	0 (0.0)	0 (0.0)	0 (0.0)	0 (0.0)	415 (12.3)	1577 (46.8)	38 (1.1)	0 (0.0)	0 (0.0)	0 (0.0)	0 (0.0)	0 (0.0)	0 (0.0)	0 (0.0)	0 (0.0)	2030 (60.3)
有義波が25cm以下の回数																		1339 (39.7)
合計																		3369 (100.0)

付表 - B.3.24(d) 苫小牧 f5周期帯領域における波高・波向階級別出現頻度統計
 2001年 1月～2001年12月(年) 波向・波高階級別出現頻度表 (f5 : 6.1～7.5秒) 観測地点 : 苫小牧

波高	波向	NNE	NE	ENE	E	ESE	SE	SSE	S	SSW	SW	WSW	W	WNW	NW	NNW	N	合計
801～																		0 (0.0)
751～800																		0 (0.0)
701～750																		0 (0.0)
651～700																		0 (0.0)
601～650																		0 (0.0)
551～600																		0 (0.0)
501～550																		0 (0.0)
451～500																		0 (0.0)
401～450																		0 (0.0)
351～400																		0 (0.0)
301～350																		0 (0.0)
251～300																		0 (0.0)
201～250							7 (0.2)	1 (0.0)										8 (0.2)
176～200							18 (0.5)	3 (0.1)										21 (0.6)
151～175							11 (0.3)	9 (0.3)	1 (0.0)									21 (0.6)
126～150							8 (0.2)	11 (0.3)										19 (0.6)
101～125							19 (0.6)	14 (0.4)	2 (0.1)	1 (0.0)	1 (0.0)							37 (1.1)
76～100							26 (0.8)	76 (2.3)	2 (0.1)	2 (0.1)	2 (0.1)							108 (3.3)
51～75							69 (2.1)	240 (7.3)	17 (0.5)		7 (0.2)							333 (10.1)
26～50							1 (0.0)	273 (8.3)	747 (22.7)	40 (1.2)	19 (0.6)	20 (0.6)						1100 (33.4)
合計		0 (0.0)	0 (0.0)	0 (0.0)	0 (0.0)	1 (0.0)	431 (13.1)	1101 (33.5)	62 (1.9)	22 (0.7)	30 (0.9)	0 (0.0)	0 (0.0)	0 (0.0)	0 (0.0)	0 (0.0)	0 (0.0)	1647 (50.0)
有義波が25cm以下の回数																		1644 (50.0)
合計																		3291 (100.0)



付図 - B.2.24 苦小牧 波高・波向別出現頻度図 (f2 , f3 , f4 , f5 , 全周期帯)